



RIONEGRO
juntos avanzamos más



Alcaldía de Rionegro
Departamento de Antioquia

Introducción



El propósito de este informe es proporcionar una rendición detallada de cuentas acerca de la gestión llevada a cabo por la gerencia de la Empresa de Seguridad del Oriente ESO Rionegro S.A.S., y su equipo, durante el ejercicio anual de 2023. Además, se presenta información exhaustiva sobre la situación financiera y jurídica actual de la empresa, con el objetivo de ofrecer una visión integral de su desempeño en estos aspectos clave.



RIONEGRO
juntos avanzamos más



Alcaldía de Rionegro
Departamento de Antioquia

INFORME DE GERENCIA ESO

Proyectos Suscritos y Ejecutados en el 2023



CONTRATO	VALOR	LÍNEA DE NEGOCIO	VIGENCIA
APOYO LOGISTICO RIONEGRO	\$ 549.988.500	Logística y Seguridad Integral	2023
APOYO LOGISTICO SABANETA	\$ 1.175.000.000	Logística y Seguridad Integral	2023
VIGILANCIA IMER	\$ 824.247.657	Logística y Seguridad Integral	2023
VIGILANCIA BELLO S.A	\$ 2.419.635.042	Logística y Seguridad Integral	2023
VIGILANCIA EL CARMEN	\$ 63.241.800	Logística y Seguridad Integral	2023
VIGILANCIA S.A RIONEGRO	\$ 4.880.500.364	Logística y Seguridad Integral	2023
VIGILANCIA CRT	\$ 1.728.854.191	Logística y Seguridad Integral	2023
VIGILANCIA LA CEJA	\$ 1.426.925.179	Logística y Seguridad Integral	2023
GOBERNACION	\$ 4.657.432.795	Procesos Tecnológicos y de Gestión de Datos	2023
SINCELEJO	\$ 874.155.153	Procesos Tecnológicos y de Gestión de Datos	2023
CONCEPCION	\$ 32.234.567	Procesos Tecnológicos y de Gestión de Datos	2023
FOREST	\$ 35.251.969	Infraestructura Eléctrica y de Iluminación	2023
TRANVÍA	\$ 144.398.294	Infraestructura Eléctrica y de Iluminación	2023
ZONA FRANCA	\$ 186.413.036	Infraestructura Eléctrica y de Iluminación	2023
TOTAL	\$ 18.998.278.547		

Proyectos Suscritos en otras vigencias y Ejecutados en el 2023



CONTRATO	LÍNEA DE NEGOCIO	VIGENCIA
AMPLIACIÓN Y MANTENIMIENTO SISTEMA DE VIDEOVIGILANCIA RIONEGRO	Procesos Tecnológicos y de Gestión de Datos	2020
VIGILANCIA IMER	Logística y Seguridad Integral	2021
VIGILANCIA CRT	Logística y Seguridad Integral	2021
VIGILANCIA LA CEJA	Logística y Seguridad Integral	2021
VIGILANCIA FLA	Logística y Seguridad Integral	2022
VIGILANCIA S.A RIONEGRO	Logística y Seguridad Integral	2022
VIGILANCIA GUARNE	Logística y Seguridad Integral	2022
VIGILANCIA S.A BELLO	Logística y Seguridad Integral	2022
GERENCIA INTEGRAL CMC	Procesos Tecnológicos y de Gestión de Datos	2022
ESSENZA	Infraestructura Eléctrica y de Iluminación	2022
TIERRA NEGRA - HARAS	Infraestructura Eléctrica y de Iluminación	2022
TERRAGRANDE	Infraestructura Eléctrica y de Iluminación	2022



RIONEGRO
juntos avanzamos más



Alcaldía de Rionegro
Departamento de Antioquia

Gestión Jurídica y Contractual

Contratación



En los casos donde es la ESO Rionegro S.A.S. quien contrata servicios, suministros, entre otros, la Empresa ejerce el rol de contratante, para lo cual a la fecha se suscribieron y ejecutaron ciento ochenta (180) contratos:

Inv. Única de Ofertas	Orden de Compra	46	\$ 1.982.030.202
	Prestación de Servicios	119	\$ 1.398.889.951
	Pres. Servicios Vigilancia	8	\$ 11.563.820.458
Inv. Privada	IP	6	\$ 2.867.113.424
Inv. Pública	IPL	1	\$ 2.735.465.529
Total:		180	\$ 20.547.319.564

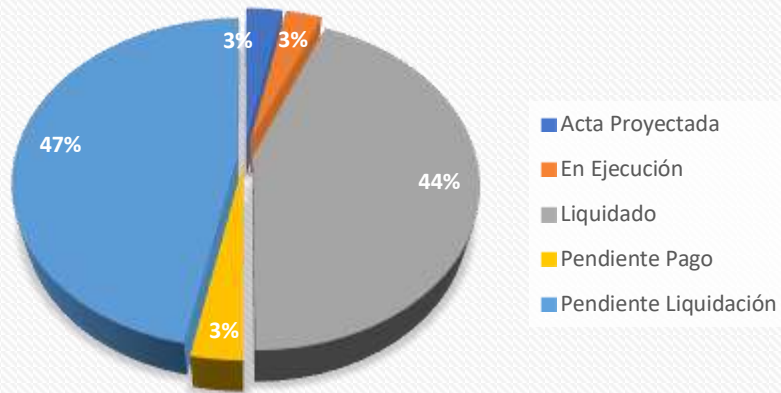
- 6 procesos declarados desiertos**
- 2 no aceptados por los proveedores**
- 1 suscrito sin inicio**

Liquidaciones



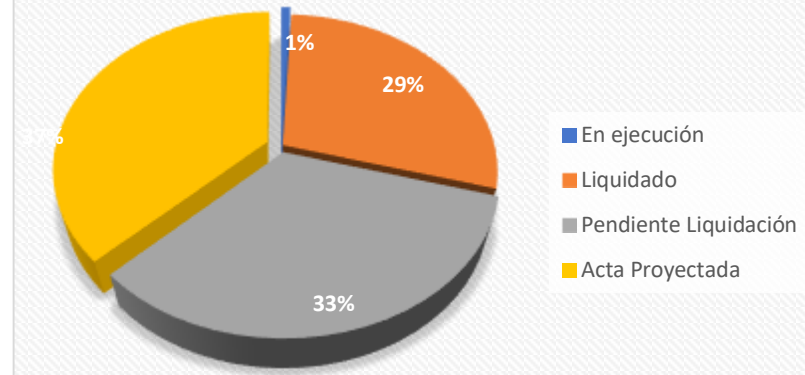
2020

CIAD 2020



OBSERVACION	CANTIDAD
Acta Projectada	1
En Ejecución	1
Liquidado	14
Pendiente Pago	1
Pendiente Liquidación	15
Total general	32

CONTRATOS 2020



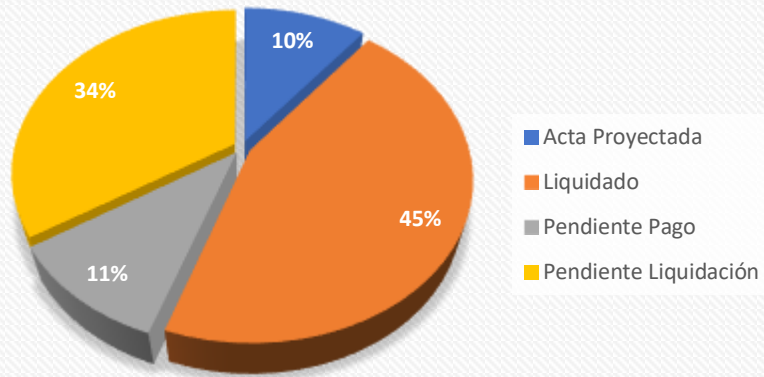
OBSERVACION	CANTIDAD
En ejecución	1
Liquidado	36
Pendiente Liquidación	42
Acta Projectada	47
Total general	126

Liquidaciones



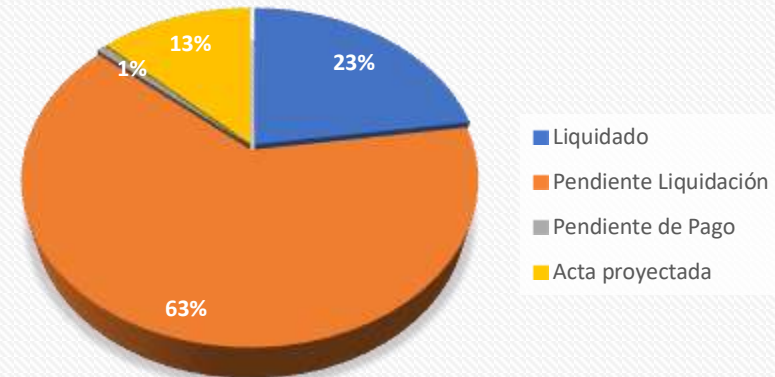
2021

CIAD 2021



OBSERVACION	CANTIDAD
Acta Proyectada	5
Liquidado	21
Pendiente Pago	5
Pendiente Liquidación	16
Total general	47

CONTRATOS 2021



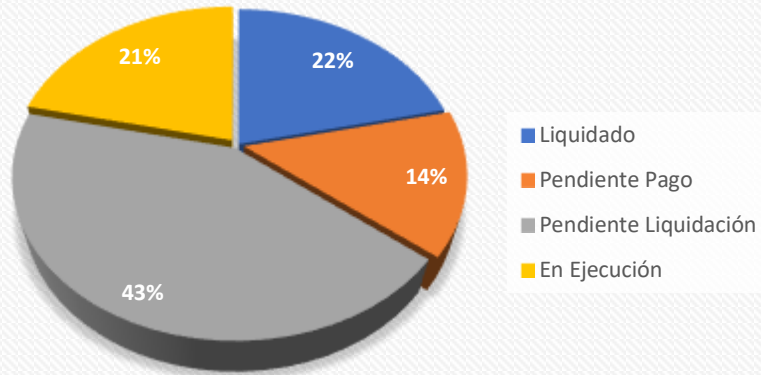
OBSERVACION	CANTIDAD
Liquidado	30
Pendiente Liquidación	84
Pendiente de Pago	1
Acta proyectada	17
Total general	132

Liquidaciones



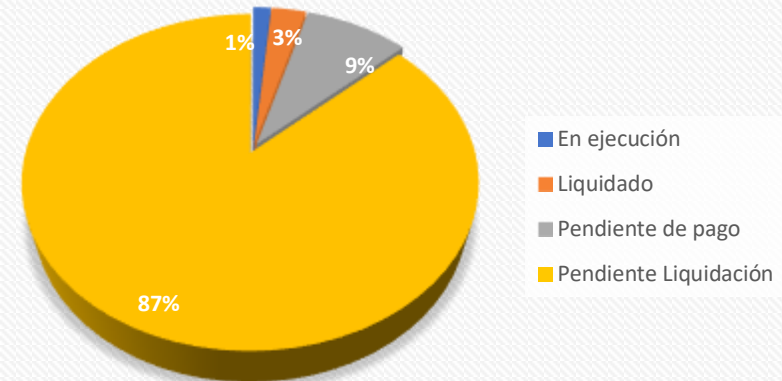
2022

CIAD 2022



OBSERVACION	CANTIDAD
Liquidado	3
Pendiente Pago	2
Pendiente Liquidación	6
En Ejecución	3
Total general	14

CONTRATOS 2022



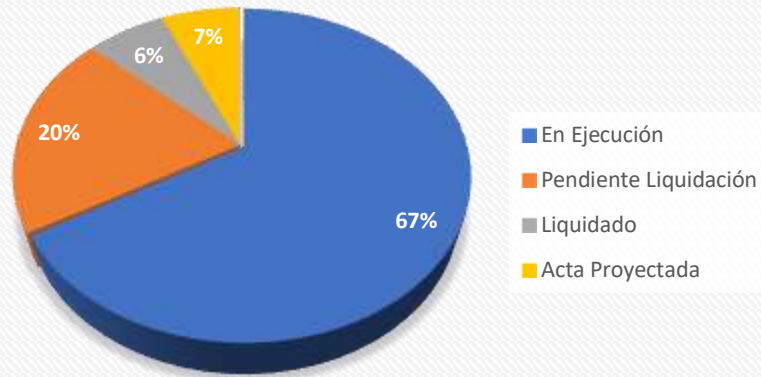
OBSERVACION	CANTIDAD
En ejecución	1
Liquidado	2
Pendiente de pago	6
Pendiente Liquidación	59
Total general	68

Liquidaciones



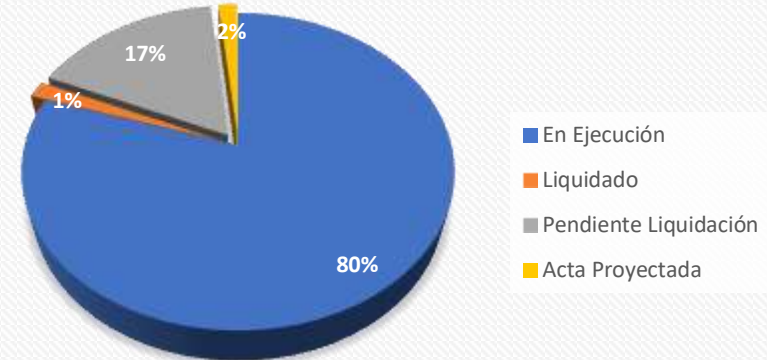
2023

CIAD 2023



OBSERVACION	CANTIDAD
En Ejecución	10
Pendiente Liquidación	3
Liquidado	1
Acta Proyectada	1
Total general	15

CONTRATOS 2023



OBSERVACION	CANTIDAD
En Ejecución	48
Liquidado	1
Pendiente Liquidación	10
Acta Proyectada	1
Total general	60

Procesos Judiciales



MEDIO DE CONTROL	DEMANDANTES	DEMANDADOS	LLAMAMIENTO EN GARANTIA	CUANTIA DE LA PRETENSIÓN	ESTADO ACTUAL PROCESO
REPARACIÓN DIRECTA	José Harnol Burgos Gonzalez y otros	Municipio de Rionegro Antioquia	ESO Rionegro S.A.S	\$ 1,143,843,947	Se surtió audiencia inicial el 12 de mayo de 2023 en el que se decretaron las pruebas a ser practicadas y se inicia incidente de desacato en contra del municipio de Rgro. para allegar las pruebas decretadas conforme auto del pasado veintinueve (29) de septiembre de dos mil veintitrés (2023). ANOTACIÓN: Está pendiente la fijación de la fecha de audiencia de pruebas de que trata el artículo 180 de la Ley 1437 de 2011.
CONTROVERSIAS CONTRACTUALES	ESO Rionegro S.A.S	Municipio de San Francisco, Departamento de Putumayo		\$ 195,000,000	Una vez realizada la audiencia inicial (julio 2023) y presentados los alegatos de conclusión (agosto 2023), el juzgado adoptó a través de fallo de septiembre de 2023 decisión condenatoria en contra del municipio de San Francisco - Putumayo y ordenó la liquidación y pago de 195.000.000 más las costas y los intereses conforme el artículo 4º de la Ley 80 de 1993. En el término de ley, el apoderado del municipio de San Francisco presentó recurso de apelación que a la fecha se encuentra en trámite.
REPARACIÓN DIRECTA	Erlein Yorli López Arciniegas	Doo Comunicaciones S.A.S ESO Rionegro S.A.S Municipio de San Francisco-Putumayo.	ESO Rionegro S.A.S Vinculada de Manera Solidaria		1. La Empresa de Seguridad del Oriente –ESO S.A.S- contestó la demanda y la reforma a la demanda en los términos, así mismo presentó llamamientos en garantía en contra de DOO COMUNICACIONES S.A.S. y Seguros Confianza S.A. con ocasión de las relaciones contractuales que les asiste en el asunto objeto de controversia. Acto seguido el despacho dio traslado de los medios exceptivos al demandante para que se pronunciara sobre estos. 2. El treinta (30) de agosto de dos mil veintitrés (2023) a través de auto debidamente notificado el juzgado declaró la falta de competencia y la remisión a los juzgados laborales por competencia conforme el artículo 138 de la Ley 1564 de 2012 por lo cual se envió a reparto por competencia a los juzgados laborales del circuito de Mocoa. 3. El apoderado de la sociedad DOO COMUNICACIONES S.A.S. presentó recurso de reposición el cinco (5) de septiembre de dos mil veintitrés (2023) en contra del auto del treinta (30) de agosto de dos mil veintitrés (2023). ANOTACIÓN: Está pendiente la resolución del Recurso de Reposición para el reparto de la acción y la admisibilidad en la jurisdicción ordinaria laboral.

Procesos Judiciales



MEDIO DE CONTROL	DEMANDANTES	DEMANDADOS	LLAMAMIENTO EN GARANTIA	CUANTIA DE LA PRETENSIÓN	ESTADO ACTUAL PROCESO
EJECUTIVO	Seguridad Las Américas LTDA	ESO Rionegro S.A.S		\$ 172,399,006	En este proceso en audiencia del artículo 372 de la Ley 1564 de 2012 se declaró la falta de competencia y se remitió a la jurisdicción contencioso administrativa y quedó radicado bajo el radicado 05-001-33-33-013-2023-275-00. El pasado 22 de noviembre de 2023, el juzgado emitió auto de levantamiento de medidas cautelares de embargo, es cual ya fue radicado en el banco Agrario y los entidades financieras Caja Social, Banco de Bgta y Colpatría Scotiabank
CONCILIACIÓN	ESO Rionegro S.A.S	Personería de Bello- Municipio de Bello	N/A	\$ 848,23	No hubo animo conciliatorio por parte de la Personería y el municipio de Bello
EJECUTIVO FACTURA BELLO 1677 18/08/2022	ESO Rionegro S.A.S	Municipio de Bello		\$ 10.131.071	Se radico la demanda, a la espera de auto admisorio de la misma.



RIONEGRO
juntos avanzamos más



Alcaldía de Rionegro
Departamento de Antioquia

Gestión Administrativa y Financiera

Informe Presupuestal



Ejecución Ingresos

**Porcentaje de
Ejecución
62%**

Análisis: La Ejecución de Ingresos de la Empresa al cierre del año 2022 muestra un recaudo efectivo de \$41.740 millones; con respecto al total del presupuesto se tiene una ejecución del 62%.

Descripción	Presupuesto Aprobado	Modificaciones Presupuesto	Total Presupuesto	Total Ingresos
1.0 Disponibilidad Inicial	\$0	\$ 5.435.536.792	\$ 5.435.536.792	\$ 5.435.536.792
1.1 Ingresos Corrientes	\$ 47.309.650.289	\$15.007.750.398	\$62.156.946.476	\$ 36.144.119.908
1.2 Recursos de Capital	\$ 57.381.773		\$217.835.984	\$ 160.310.904
Total General	\$ 47.367.032.062	\$ 20.443.287.190	\$ 67.810.319.252	\$ 41.739.967.604

Informe Presupuestal



Ejecución Egresos

Análisis: La Ejecución de Egresos de la Empresa a 31 de octubre de 2023 muestra un porcentaje de ejecución de pagos del 78.39%, midiendo la relación entre el valor total comprometido y el total de pagos realizado.

PORCENTAJES DE EJECUCIÓN 2023

CDP
84.91%

CRP
96.82%

OP
84.68%

CE
78.39%

Descripción	Presupuesto Aprobado	Modificaciones Presupuesto	Total Presupuesto	Total CDP	Total CRP	Total OP	Total Pagos
2.1 - Funcionamiento	\$3,085,306,501	\$38,404,897	\$3,123,711,398	\$2,355,382,364	\$2,339,284,643	\$1,980,177,846	\$1,781,109,203
2.2 - Servicio de la Deuda Pública	\$5,673,491,646	\$20,555,234	\$5,694,046,880	\$5,097,758,764	\$5,097,758,764	\$5,097,758,764	\$5,094,721,884
2.3 - Inversion	\$38,608,233,915	\$3,105,392,072	\$41,713,625,986	\$33,351,954,287	\$31,537,162,830	\$23,907,123,526	\$17,979,133,960
Reservas de Apropriacion y cuents por pagar		\$17,278,934,987	\$17,278,934,987	\$16,773,626,206	\$16,773,626,206	\$16,222,750,350	\$12,153,550,913
Total General	\$47,367,032,061	\$20,443,287,190	\$67,810,319,251	\$57,578,721,621	\$55,747,832,443	\$47,207,810,486	\$37,008,515,959

Estado situación financiera



ESTADO DE SITUACION FINANCIERA					
COMPARATIVO					
CUENTA	DESCRIPCIÓN	oct-23	oct-22	VARIACIÓN %	VARIACIÓN \$
1	ACTIVOS	\$38,320,898,775	\$44,717,578,103	-14.30%	-6,396,679,328
2	PASIVOS	\$34,538,241,070	\$40,639,158,794	-15.01%	-6,100,917,725
3	PATRIMONIO	\$3,879,439,399	\$4,078,419,309	-4.88%	-198,979,909

Estado situación financiera



Activos 2023

Activos Corrientes	
Efectivo y equivalente al efectivo	\$ 3.157.677.472
Inversiones	\$ 1.455.134.440
Cuentas por cobrar	\$ 2.439.427.403
Inventarios	\$ 102.091.311
Total Activos Corrientes	\$ 7.154.330.626
Activos no corrientes	
Propiedad, planta y equipo	\$ 29.856.072.290
Otros activos	\$ 1.310.495.859
Total Activos No Corrientes	\$ 31.166.568.149
TOTAL ACTIVOS	\$ 38.320.898.775

Pasivos 2023

Pasivos	
Prestamos por pagar	\$ 20.633.577.589
Cuentas por pagar	\$ 10.971.132.488
Beneficios a empleados	\$761.395.081
Otros Pasivos	\$ 2.172.135.912
Total Pasivos	\$ 34.538.241.071

Patrimonio 2023

Capital autorizado	\$ 1.500.000.000
Reservas de ley	\$ 130.598.027
Resultado ejercicios anteriores	\$ 2.169.093.510
Resultado del ejercicio	\$79.747.862
Total Patrimonio	\$ 3.879.439.399

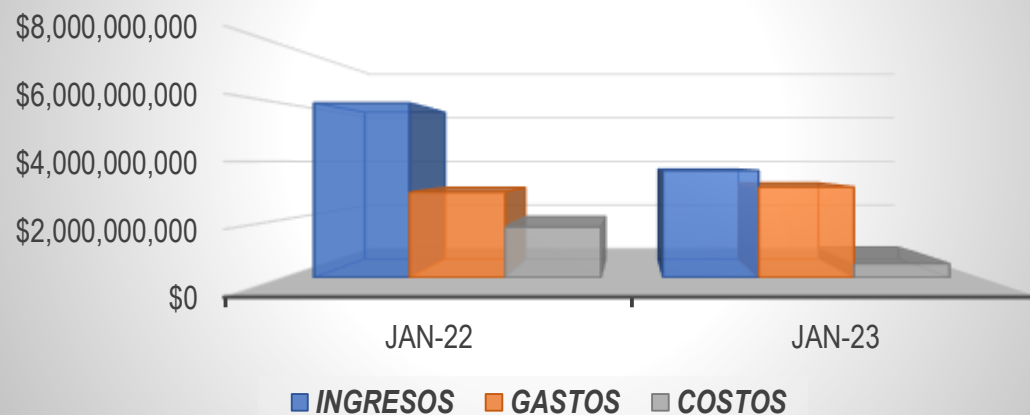
TOTAL ACTIVOS \$ 38.320.898.775 TOTAL PASIVOS + PATRIMONIO \$ 38.320.898.775

Estado de Resultados Integral



Descripción	oct-23	oct-22	%5
INGRESOS	-3,686,549,722.51	-6,013,036,784.26	-38.69
VENTA DE SERVICIOS	-3,371,361,025.00	-5,814,962,734.75	-42.02
OTROS SERVICIOS	-3,383,818,297.00	-5,894,673,241.75	-42.60
DEVOLUCIONES, REBAJAS Y DESCUENTOS EN VENTA DE SERVICIOS (DB)	12,457,272.00	79,710,507.00	-84.37
OTROS INGRESOS	-218,407,003.59	-198,074,049.51	10.27
FINANCIEROS	-5,707,652.16	-2,090,782.51	172.99
INGRESOS DIVERSOS	-209,699,351.43	-195,983,267.00	7.00
IMPUESTO A LAS GANANCIAS DIFERIDO	-3,000,000.00	0.00	100.00
GASTOS	3,122,200,515.85	2,939,993,625.69	6.20
DE ADMINISTRACIÓN Y OPERACIÓN	2,355,313,750.94	1,863,106,870.64	26.42
SUELDOS Y SALARIOS	752,874,624.78	543,085,532.74	38.63
CONTRIBUCIONES IMPUTADAS	3,680,695.00	456,097.00	707.00
CONTRIBUCIONES EFECTIVAS	155,874,255.32	112,193,065.55	38.93
APORTES SOBRE LA NÓMINA	9,549,740.00	7,747,280.00	23.27
PRESTACIONES SOCIALES	324,605,707.46	195,279,512.97	66.23
GASTOS DE PERSONAL DIVERSOS	49,639,173.75	26,917,325.33	84.41
GENERALES	920,822,384.92	833,732,011.49	10.45
IMPUESTOS, CONTRIBUCIONES Y TASAS	138,267,169.71		100.00
DE VENTAS	524,065,266.75		100.00
CONTRIBUCIONES EFECTIVAS	22,900.00		100.00
GENERALES	505,677,766.75	701,445,481.34	-27.91
IMPUESTOS, CONTRIBUCIONES Y TASAS	18,364,600.00	23,265,775.00	-21.07
AGOTAMIENTO, AMORTIZACIONES Y PROVISIONES	241,936,444.07	351,335,244.49	-31.14
DETERIORO DE PROPIEDAD PLANTA Y EQUIPO	7,176,190.00	0.00	100.00
DEPRECIACIÓN DE PROPIEDADES, PLANTA Y EQUIPO	233,771,129.99	195,739,411.16	19.43
DEPRECIACIÓN DE PROPIEDADES DE BIENES MUEBLES	387,513.07	0.00	100.00
AMORTIZACIÓN ACUMULADA DE ACTIVOS INTANGIBLES (CR)	601,611.01	162,547,871.70	-99.63
OTROS GASTOS	885,054.09	840,254.22	5.33
GASTOS DIVERSOS	885,054.09	840,254.22	5.33
COSTOS DE VENTAS	484,601,345.00	1,748,116,562.40	-72.28
COSTO DE VENTAS DE SERVICIOS	484,601,345.00	1,748,116,562.40	-72.28
OTROS SERVICIOS	484,601,345.00	1,748,116,562.40	-72.28
UTILIDAD (-) PERDIDA (+)	-79,747,861.66	-1,324,926,596.17	-93.98

Estado de resultados integral octubre 2023



ESTADO DE RESULTADO INTEGRAL COMPARATIVO					
CUENTA	DESCRIPCIÓN	oct-23	oct-22	VARIACIÓN %	VARIACIÓN \$
4	INGRESOS	\$3,686,549,723	\$6,013,036,784	-39%	-\$2,326,487,062
5	GASTOS	\$3,122,200,516	\$2,939,993,626	6%	\$182,206,890
6	COSTOS	\$484,601,345	\$1,748,116,562	-72%	-\$1,263,515,217
RESULTADO DEL EJERCICIO		\$79,747,862	\$1,324,926,596	-94%	-\$1,245,178,735



RIONEGRO
juntos avanzamos más



Alcaldía de Rionegro
Departamento de Antioquia

Gestión de Alumbrado Público

Administración, Operación y Mantenimiento del Alumbrado Público



515

Luminarias
instaladas en
expansión durante
el 2020.

265

Luminarias
instaladas en
expansión durante
el 2021.

324

Luminarias
instaladas en
expansión durante
el 2022.

235

Luminarias
instaladas en
expansión durante
el 2023.

21.052

Luminarias conforman
el sistema de
Alumbrado Público.

936

Mantenimientos
realizados en el
2020.

265

Mantenimientos
realizados en el
2021.

621

Mantenimientos
realizados en el
2022.

307

Mantenimientos
realizados en el
2023.

Recursos Financieros AOM



FECHA	IMPUESTO ALUMBRADO	RECAUDO EPM	CONSUMO ENERGÍA	EMPRESTITOS	INGRESOS ESO
30/01/2023	Enero 2023	\$ 1.108.459.043,30	\$ 243.506.176,00	\$ 493.565.897,00	\$ 371.386.970,30
28/02/2023	Febrero 2023	\$ 1.061.075.685,30	\$ 226.035.290,00	\$ 509.882.933,00	\$ 325.157.462,30
30/03/2023	Marzo 2023	\$ 1.129.913.394,26	\$ 259.380.151,00	\$ 498.547.980,00	\$ 371.985.263,26
30/04/2023	Abril 2023	\$ 1.052.586.874,13	\$ 252.092.108,00	\$ 417.159.125,00	\$ 383.335.641,13
30/05/2023	Mayo 2023	\$ 1.106.421.043,98	\$ 274.014.208,00	\$ 496.722.399,00	\$ 335.684.436,98
30/06/2023	Junio 2023	\$ 1.150.589.785,56	\$ 265.768.652,00	\$ 481.500.579,00	\$ 403.320.554,56
30/07/2023	Julio 2023	\$ 1.074.958.263,07	\$ 272.440.176,00	\$ 503.190.003,00	\$ 299.328.084,07
30/08/2023	Agosto 2023	\$ 1.152.057.879,91	\$ 282.361.024,00	\$ 505.814.498,00	\$ 363.882.357,91
30/09/2023	Septiembre 2023	\$ 1.189.137.328,76	\$ 262.758.513,00	\$ 504.048.930,00	\$ 422.329.885,76
Totales		\$ 10.025.199.298,27	\$ 2.338.356.298,00	\$ 4.410.432.344,00	\$ 3.276.410.656,27

Recaudo AOM



Recaudo Enero - Agosto	\$1.058.063.063
Promedio mensual	\$132.257.883
Proyección Septiembre - Diciembre	\$529.031.532
Total Otros Operadores	\$1.587.094.595

Valor transferido por concepto de Otros Operadores \$1.058.063.063 correspondiente a ocho meses, estimado mensual promedio \$132.257.883, proyección transferencia cuatro meses restantes \$529.031.532. Total transferencia anual \$1.587.094.594

Gastos asociados AOM



CONCEPTO	OBJETO	MENSUAL
NOMINA	Nomina Alumbrado publico	\$ 68.650.065
	Seguridad Social Alumbrado Publico	\$ 9.177.400
	ARL- AOM	\$ 11.224.700
	40% Nomina ESO	\$ 37.630.250
	40% Seguridad Social ESO	\$ 14.830.600
TOTAL		\$ 141.513.015

El presente balance especifica el uso de los recursos de transferencia requeridos para la administración, operación y manteniendo del sistema de Alumbrado Público del municipio de Rionegro, que tiene la siguiente distribución mensual.



RIONEGRO
juntos avanzamos más

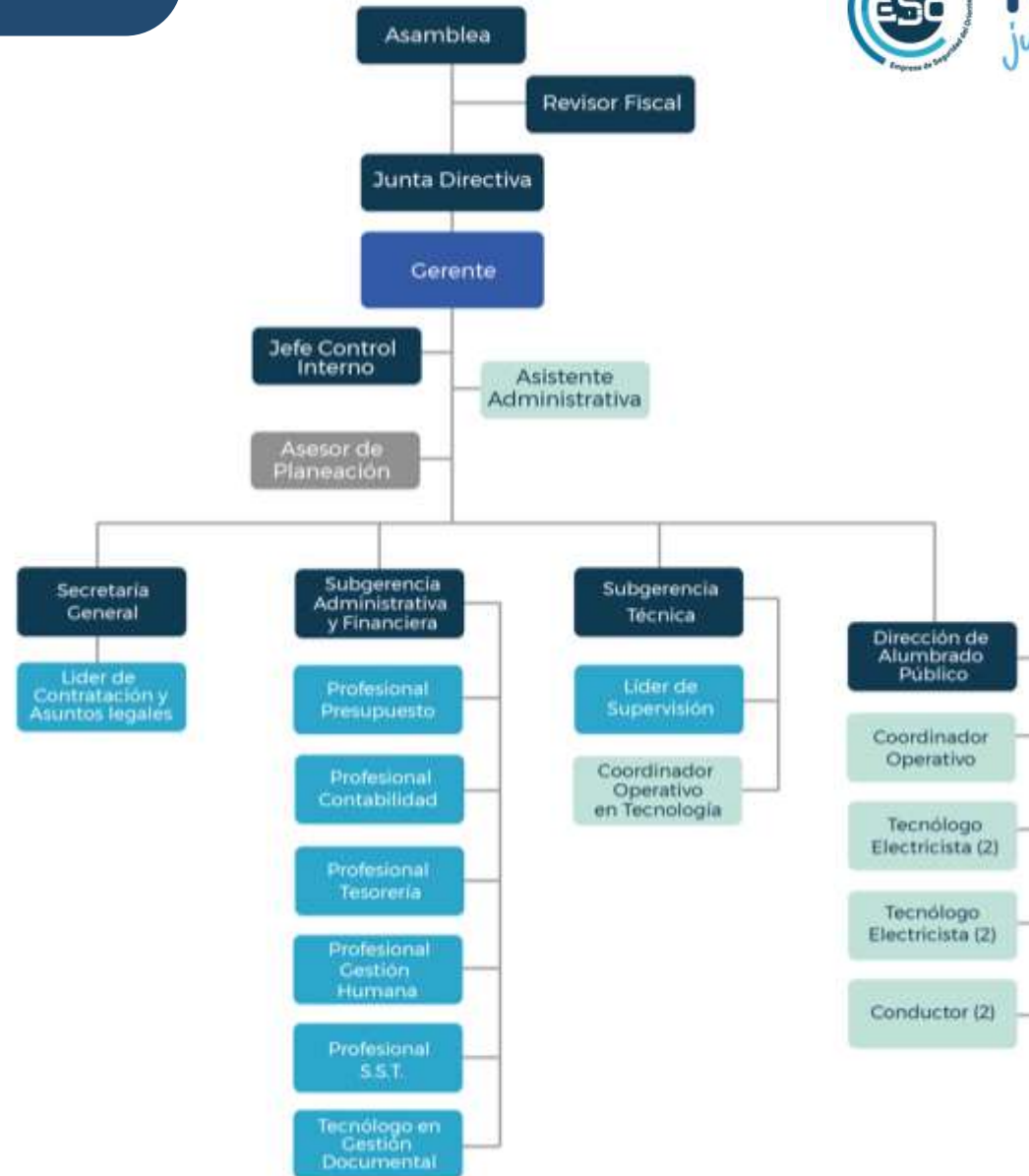


Alcaldía de Rionegro
Departamento de Antioquia

Ajuste al Diagrama Organizacional

Ajuste Diagrama Organizacional

Según el Acuerdo de Junta Directiva 011 del 11 de febrero de 2020, la ESO Rionegro S.A.S. posee una estructura organizacional conformada por las siguientes dependencias:



RIONEGRO
juntos avanzamos más



Alcaldía de Rionegro
Departamento de Antioquia

Ajuste Diagrama Organizacional



Se sugiere:

Ajustar el esquema del organigrama, ya que por ejemplo está escrita la palabra “Gerente”, mientras que como se observa en el manual de funciones, el área funcional se llama: Gerencia.

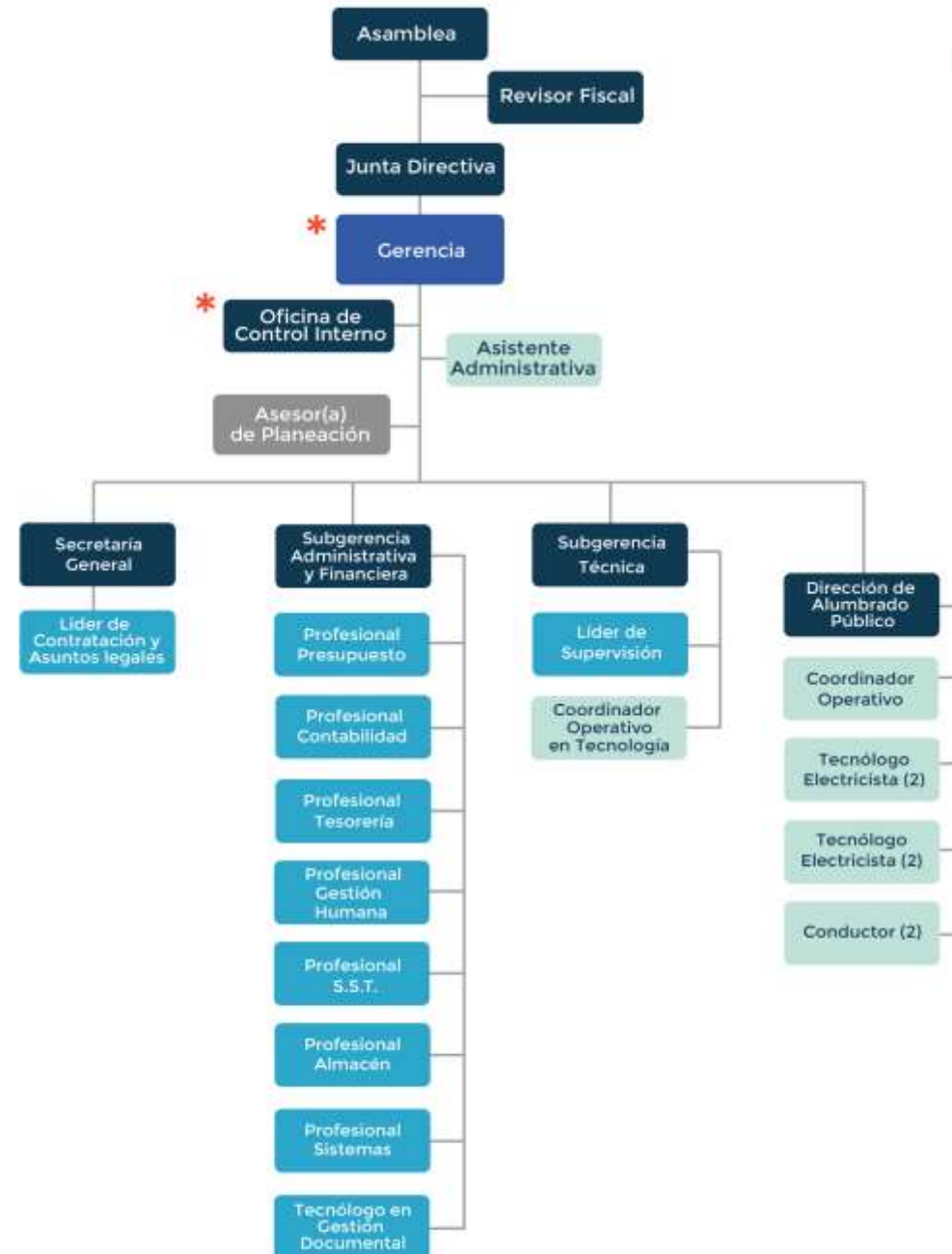
GERENCIA GENERAL

MANUAL ESPECÍFICO DE FUNCIONES Y DE COMPETENCIAS LABORALES	
I. IDENTIFICACIÓN DEL EMPLEO	
NIVEL:	Directivo
DENOMINACIÓN DEL EMPLEO:	GERENTE
CÓDIGO:	039
GRADO:	02
NÚMERO DE CARGOS:	1
DEPENDENCIA:	ALCALDIA
CARGO DEL JEFE INMEDIATO:	JUNTA DIRECTIVA
II. ÁREA FUNCIONAL: GERENCIA	
Direccionamiento Estratégico	

JEFE DE CONTROL INTERNO

MANUAL ESPECÍFICO DE FUNCIONES Y DE COMPETENCIAS LABORALES	
I. IDENTIFICACIÓN DEL EMPLEO	
NIVEL:	Directivo
DENOMINACIÓN DEL EMPLEO:	JEFE DE OFICINA CONTROL INTERNO
CÓDIGO:	006
GRADO:	03
NÚMERO DE CARGOS:	1
DEPENDENCIA:	Control Interno
CARGO DEL JEFE INMEDIATO:	Gerencia
II. ÁREA FUNCIONAL: OFICINA DE CONTROL INTERNO	

Con respecto al Jefe de control Interno, es necesario cambiarlo en el esquema del organigrama, ya que en él, aparece como Jefe de Control Interno (cargo), mientras que en el manual de funciones el área funcional se llama: Oficina de Control Interno, por tanto, así se debe de evidenciar en el organigrama.



El diseño de este organigrama se presenta, solo con la intención de sugerir cómo debe ser ajustado la denominación del esquema actual de la ESO Rionegro S.A.S.



RIONEGRO
juntos avanzamos más



Alcaldía de Rionegro
Departamento de Antioquia

Solicitud modificación de Estructura de Activos y Obligación Financiera.



RIONEGRO
juntos avanzamos más



Alcaldía de Rionegro
Departamento de Antioquia

Solicitud modificación de Reserva Legal.



RIONEGRO
juntos avanzamos más



Alcaldía de Rionegro
Departamento de Antioquia

Aprobación del Presupuesto Vigencia 2024.



RIONEGRO
juntos avanzamos más



Alcaldía de Rionegro
Departamento de Antioquia