

## INFORME DE GESTION 2023

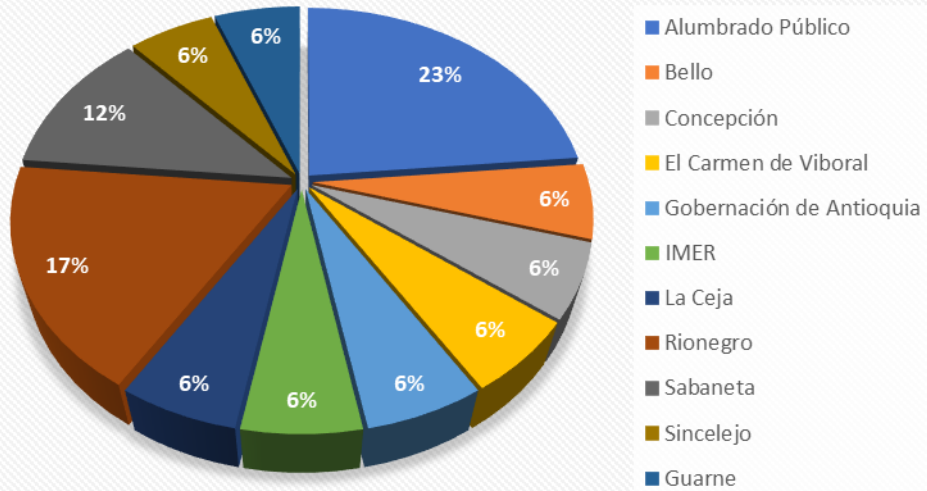
### 1.1 GESTIÓN JURIDICA Y CONTRACTUAL

Durante la vigencia 2023, la Empresa de seguridad del oriente S.A.S, suscribió y ejecutó los siguientes contratos,

CONTRATO	VALOR	LÍNEA DE NEGOCIO	VIGENCIA
APOYO LOGISTICO RIONEGRO	\$549.988.500	Logística y Seguridad Integral	2023
APOYO LOGISTICO SABANETA	\$1.175.000.000	Logística y Seguridad Integral	2023
VIGILANCIA IMER	\$824.247.657	Logística y Seguridad Integral	2023
VIGILANCIA BELLO S.A.	\$2.419.635.042	Logística y Seguridad Integral	2023
VIGILANCIA EL CARMEN	\$63.241.800	Logística y Seguridad Integral	2023
VIGILANCIA S.A RIONEGRO	\$4.880.500.364	Logística y Seguridad Integral	2023
VIGILANCIA CRT	\$1.728.854.191	Logística y Seguridad Integral	2023

VIGILANCIA LA CEJA	\$1.426.925.179	Logística y Seguridad Integral	2023
GOBERNACION	\$4.657.432.795	Procesos Tecnológicos y de Gestión de Datos	2023
SINCELEJO	\$874.155.153	Procesos Tecnológicos y de Gestión de Datos	2023
CONCEPCION	\$32.234.567	Procesos Tecnológicos y de Gestión de Datos	2023
FOREST	\$35.251.969	Infraestructura Eléctrica y de Iluminación	2023
TRANVÍA	\$144.398.294	Infraestructura Eléctrica y de Iluminación	2023
ZONA FRANCA	\$186.413.036	Infraestructura Eléctrica y de Iluminación	2023
<b>TOTAL</b>	<b>\$18.998.278.547</b>		

## CONTRATOS 2023



En la vigencia 2024 y particularmente con corte al 15 de marzo del presente año, la ESO Rionegro SAS ha suscrito los siguientes Contratos:

CONTRATANTE	OBJETO	VALOR R. ADMINISTRAR	HONORARIOS	VALOR CONTRATO INICIAL	VALOR ADICION R. ADMINISTRAR	VALOR ADICION HONORARIOS
BELLO	VIGILANCIA	\$3,899,327,325	\$92,803,990.00	\$3,992,131,315	\$0.00	\$0.00
RIONEGRO	VIGILANCIA SEDES	\$1,708,117,086	\$101,632,966.00	\$1,809,750,052	\$0.00	
GIRARDOTA	VIGILANCIA	\$1,290,031,674	\$109,946,561	\$1,399,978,235	\$0	
LA CEJA	VIGILANCIA	\$1,555,932,806	\$111,093,602	\$1,667,026,408	\$0	
IMER RIONEGRO	VIGILANCIA	\$777,959,091	\$46,288,566	\$824,247,657	\$82,970,502	\$4,936,745

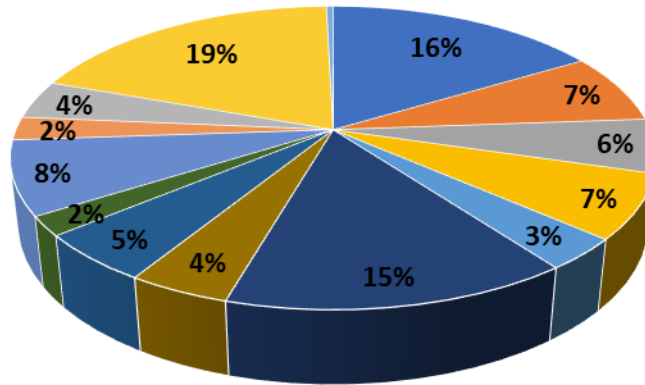
Empresa de Seguridad del Oriente S.A.S.  
[www.eso.gov.co](http://www.eso.gov.co)  
 Rionegro, Antioquia  
 04060 ext. 1900  
 NIT 900.984.614-9



<b>FLA</b>	VIGILANCIA	\$3,410,755,507	\$162,351,962	\$3,573,107,469	\$180,496,424	\$8,591,630
					\$265,257,816	\$12,626,272
					\$530,825,572	\$25,267,298
<b>RIONEGRO</b>	VIGILANCIA DEL "CRT" Y CUSTODIA EN TRASLADOS	\$972,794,080	\$81,033,747	\$1,053,827,827	\$0	\$0
<b>COPACABANA</b>	VIGILANCIA	\$1,183,016,632	\$70,389,490	\$1,253,406,122	\$0	
<b>REMEDIOS</b>	VIGILANCIA	\$466,349,333	\$33,297,342	\$499,646,675	\$0	

<b>RIONEGRO</b>	GERENCIA CMC RIONEGRO	\$1,714,979,685	\$202,041,757	\$1,917,021,442	\$0	
<b>RIONEGRO</b>	APOYO LOGISTICO FUERZA PUBLICA RIONEGRO	\$541,500,000	\$64,438,500	\$605,938,500	\$0	
<b>EL SANTUARIO</b>	ACTUALIZACION VIGILANCIA COLABORATIVA Y ALARMAS COMUNITARIAS	\$927,648,748	\$71,753,631	\$999,402,379		
<b>GOBERNACION DE ANTIOQUIA</b>	"APOYO EN EJECUCIÓN DE PROGRAMAS Y PROYECTOS DE LA SECRETARÍA DE SEGURIDAD Y JUSTICIA DEL DEPTO DE ANT	\$4,199,177,130	\$449,731,870	\$4,648,909,000	\$0	
<b>ALEJANDRIA</b>	MANTENIMIENTO, SOTENIMIENTO Y ADECUACION DEL PARQUE AUTOMOTOR	\$91,308,000	\$8,692,000	\$100,000,000		
<b>TOTALES A LA FECHA</b>		\$15,634,632,17 0	\$966,001,177			

### VALOR CONTRATO INICIAL



- Bello
- IMER Rionegro
- Remedios
- Gobernación
- Rionegro
- FLA
- Rionegro
- Rionegro
- Rionegro
- Alejandría
- Girardota
- Rionegro
- Copacabana
- El Santuario
- La Ceja

### 1.2 PROCESOS JUDICIALES

A la fecha la empresa ESO Rionegro S.A.S se encuentra incurso en los siguientes procesos judiciales:

MEDIO DE CONTROL	DEMANDANTES	DEMANDADOS	LLAMAMIENTO EN GARANTIA	CUANTIA DE LA PRETENSIÓN	ESTADO ACTUAL PROCESO
<b>REPARACIÓN DIRECTA</b>	José Harnol Burgos Gonzalez y otros	Municipio de Rionegro Antioquia	ESO Rionegro S.A.S	\$ 1,143,843,947	Se surtió audiencia inicial el 12 de mayo de 2023 en el que se decretaron las pruebas a ser practicadas y se inicia incidente de desacato en contra del municipio de Rgro. para allegar las pruebas decretadas conforme auto del pasado veintinueve (29) de septiembre de dos mil veintitrés (2023). ANOTACIÓN: Está pendiente la fijación de la fecha de audiencia de pruebas de que trata el

Empresa de Seguridad del Oriente S.A.S.  
 www.eso.gov.co  
 Cra. 46 # 30 - 425  
 Vereda el Rosal  
 Rionegro, Antioquia  
 57 (4) 520 40 60 ext. 1900  
 NIT 900.984.614-9



					artículo 180 de la Ley 1437 de 2011.
<b>CONTROVERSIAS CONTRACTUALES</b>	ESO Rionegro S.A.S	Municipio de San Francisco, Departamento de Putumayo		\$ 195,000,000	Una vez realizada la audiencia inicial (julio 2023) y presentados los alegatos de conclusión (agosto 2023), el juzgado adoptó a través de fallo de septiembre de 2023 decisión condenatoria en contra del municipio de San Francisco - Putumayo y ordenó la liquidación y pago de 195.000.000 más las costas y los intereses conforme el artículo 4º de la Ley 80 de 1993. En el término de ley, el apoderado del municipio de San Francisco presentó recurso de apelación que a la fecha se encuentra en trámite.
<b>REPARACIÓN DIRECTA</b>	Erlein Yorli López Arciniegas	Doa Comunicaciones S.A.S ESO Rionegro S.A.S Municipio de San Francisco- Putumayo.	ESO Rionegro S.A.S Vinculada de Manera Solidaria	\$ 109.023.120	1. La Empresa de Seguridad del Oriente –ESO S.A.S- contestó la demanda y la reforma a la demanda en los términos, así mismo presentó llamamientos en garantía en contra de DOO COMUNICACIONES S.A.S. y Seguros Confianza S.A. con ocasión de las relaciones contractuales que les asiste en el asunto objeto de controversia. Acto seguido el despacho dio traslado de los medios exceptivos al demandante para que se pronunciara sobre estos. 2. El treinta (30) de agosto de dos mil veintitrés (2023) a través de auto debidamente notificado el juzgado declaró la falta de competencia y la remisión a los juzgados laborales por competencia conforme el artículo 138 de la Ley 1564 de 2012 por lo cual se envió a reparto por competencia a los juzgados laborales del circuito de Mocoa. 3. El apoderado de la sociedad DOO COMUNICACIONES S.A.S. presentó recurso de reposición el cinco (5) de septiembre de dos mil

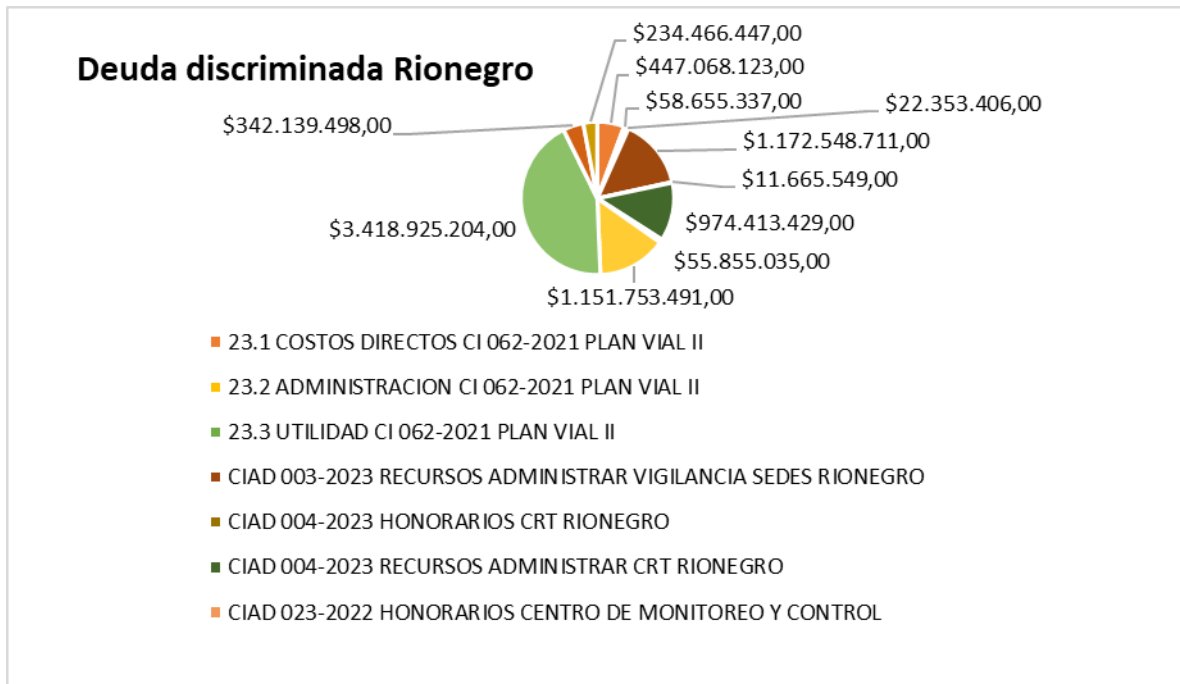
					veintitrés (2023) en contra del auto del treinta (30) de agosto de dos mil veintitrés (2023). ANOTACIÓN: Está pendiente la resolución del Recurso de Reposición para el reparto de la acción y la admisibilidad en la jurisdicción ordinaria laboral.
<b>EJECUTIVO</b>	Seguridad Las Américas LTDA	ESO Rionegro S.A.S		\$ 172,399,006	En este proceso en audiencia del artículo 372 de la Ley 1564 de 2012 se declaró la falta de competencia y se remitió a la jurisdicción contencioso administrativa y quedó radicado bajo el radicado 05-001-33-33-013-2023-275-00. El pasado 22 de noviembre de 2023, el juzgado emitió auto de levantamiento de medidas cautelares de embargo, es cual ya fue radicado en el banco Agrario y las entidades financieras Caja Social, Banco de Bogotá y Colpatria Scotiabank
<b>CONCILIACIÓN</b>	ESO Rionegro S.A.S	Personería de Bello-Municipio de Bello	N/A	\$ 848,23	No hubo animo conciliatorio por parte de la Personería y el municipio de Bello
<b>EJECUTIVO FACTURA BELLO 1677 18/08/2022</b>	ESO Rionegro S.A.S	Municipio de Bello		\$ 10.131.071	Se radico la demanda, a la espera de auto admisorio de la misma.

### 1.3 CUENTAS POR COBRAR

Descripción	31 de diciembre de 2023	14 de marzo de 2024
Cuentas por Cobrar otros clientes	\$ 2,353,792,023.00	\$ 2,353,792,023.00
CXC Rionegro	\$ 7,889,844,230.00	\$4,892,975,820.00
CXC IMER	\$1,231,343,868.00	\$1,120,193,194.00
<b>Total</b>	<b>\$11.474.980.121,00</b>	<b>\$ 8.366.961.037,00</b>

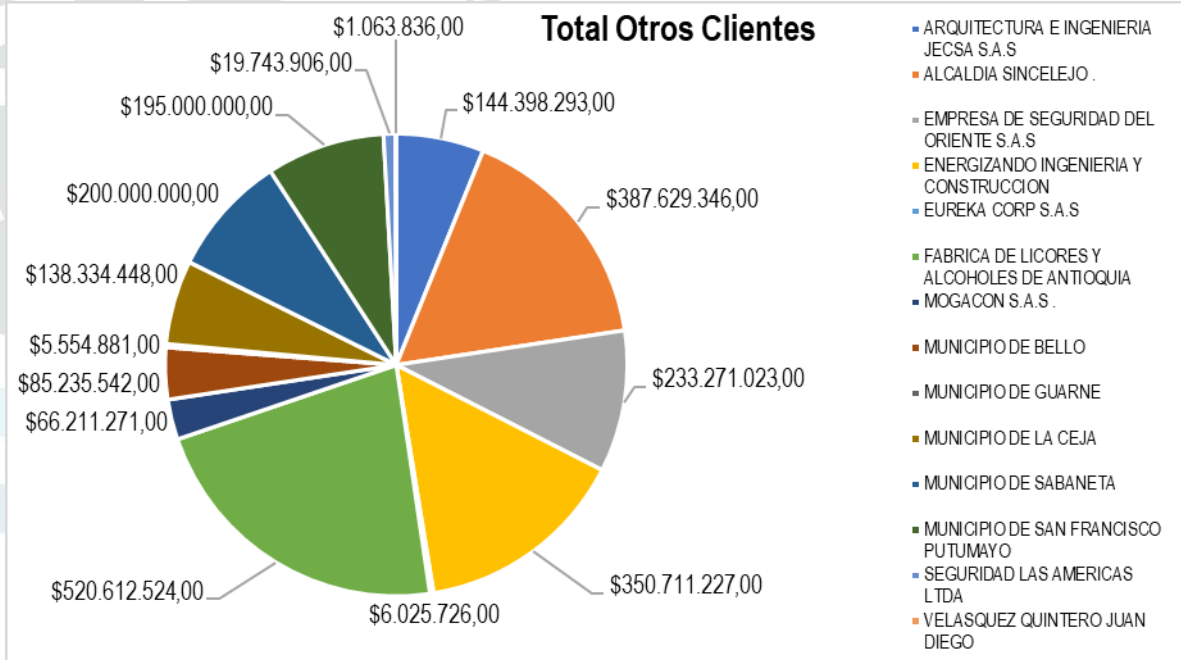
#### Cuentas por cobrar Rionegro

Proyecto	Total
23.1 COSTOS DIRECTOS CI 062-2021 PLAN VIAL II	\$ 447,068,123.00
23.2 ADMINISTRACION CI 062-2021 PLAN VIAL II	\$ 58,655,337.00
23.3 UTILIDAD CI 062-2021 PLAN VIAL II	\$ 22,353,406.00
CIAD 003-2023 RECURSOS ADMINISTRAR VIGILANCIA SEDES RIONEGRO	\$ 1,172,548,711.00
CIAD 004-2023 HONORARIOS CRT RIONEGRO	\$ 11,665,549.00
CIAD 004-2023 RECURSOS ADMINISTRAR CRT RIONEGRO	\$ 974,413,429.00
CIAD 023-2022 HONORARIOS CENTRO DE MONITOREO Y CONTROL	\$ 55,855,035.00
CIAD 023-2022 RECURSOS ADMINISTRAR CENTRO DE MONITOREO Y CONTROL	\$ 1,151,753,491.00
CIAD 029-2020 AMPLIACION Y MANTTO CAMARAS RIONEGRO	\$ 3,418,925,204.00
CIAD 035-2023 RECURSOS ADMINISTRAR APOYO LOGISTICO RIONEGRO	\$ 342,139,498.00
CIAD 056-2021 VIGILANCIA CRT RIONEGRO	\$ 234,466,447.00
	\$ 7,889,844,230.00



## Cuentas por cobrar otros clientes

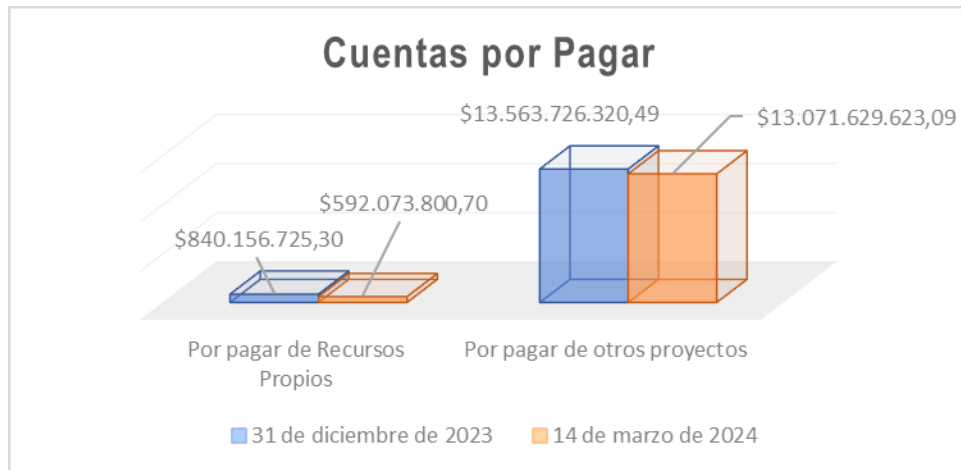
Cuentas por cobrar - Otros clientes	
Entidad	Total
ARQUITECTURA E INGENIERIA JECSA S.A.S	\$ 144,398,293.00
ALCALDIA SINCELEJO .	\$ 387,629,346.00
EMPRESA DE SEGURIDAD DEL ORIENTE S.A.S	\$ 233,271,023.00
ENERGIZANDO INGENIERIA Y CONSTRUCCION	\$ 350,711,227.00
EUREKA CORP S.A.S	\$ 6,025,726.00
FABRICA DE LICORES Y ALCOHOLES DE ANTIOQUIA	\$ 520,612,524.00
MOGACON S.A.S .	\$ 66,211,271.00
MUNICIPIO DE BELLO	\$ 85,235,542.00
MUNICIPIO DE GUARNE	\$ 5,554,881.00
MUNICIPIO DE LA CEJA	\$ 138,334,448.00
MUNICIPIO DE SABANETA	\$ 200,000,000.00
MUNICIPIO DE SAN FRANCISCO PUTUMAYO	\$ 195,000,000.00
SEGURIDAD LAS AMERICAS LTDA	\$ 19,743,906.00
VELASQUEZ QUINTERO JUAN DIEGO	\$ 1,063,836.00
<b>Total general</b>	<b>\$ 2,353,762,023.00</b>



#### 1.4 CUENTAS POR PAGAR

Descripcion	31 de diciembre de 2023	14 de marzo de 2024
Por pagar de Recursos Propios	\$ 840,156,725.30	\$ 592,073,800.70
Por pagar de otros proyectos	\$ 13,563,726,320.49	\$ 13,071,629,623.09
<b>Cuentas por Pagar</b>	<b>\$ 14,403,883,045.79</b>	<b>\$ 13,663,703,423.79</b>

**Nota:** Cuentas por pagar de recursos propios por concepto de estampillas por valor de \$1.179.000.000, viene contabilizándose en cuentas por pagar otros proyectos.



## 1.5 PRESUPUESTO

El presupuesto para la vigencia 2024 quedo aprobado de la siguiente manera

CODIGO	FONDO	CONCEPTO	AÑO 2024
<b>1</b>		<b>Ingresos</b>	<b>\$ 41,731,108,308.90</b>
<b>1.0</b>		<b>Disponibilidad inicial</b>	
<b>1.0.01</b>		<b>Caja y Bancos</b>	
1.0.01.01		Caja y Bancos	
<b>1.1</b>		<b>Ingresos corrientes</b>	<b>\$ 41,731,108,308.90</b>
<b>1.1.01</b>		<b>Ingresos tributarios</b>	
1.1.01.01		Impuestos directos	
<b>1.1.02</b>		<b>Ingresos no tributarios</b>	<b>\$ 41,731,108,308.90</b>
<b>1.1.02.05</b>		<b>Venta de bienes y servicios</b>	<b>\$ 28,722,164,716.08</b>
<b>1.1.02.05.001</b>		<b>Otros bienes</b>	<b>\$ 28,722,164,716.08</b>
<b>1.1.02.05.001.08</b>		<b>Servicios prestados a las empresas y servicios de producción</b>	<b>\$ 4,823,851,008.56</b>
<b>1.1.02.05.001.08.01</b>		<b>Servicios</b>	<b>\$ 872,708,973.67</b>
1.1.05.02.001.08.01.01	1	Alquiler vehículos	\$ 504,821,200.00
1.1.02.05.001.08.01.02	1	Servicio de cuadrilla CCTV y AP	\$ 367,887,773.67
<b>1.1.02.05.001.08.02</b>		<b>Honorarios</b>	<b>\$ 2,070,600,868.87</b>
1.1.02.05.001.08.02.01	1	Honorarios logística y Seguridad Integral	\$ 1,346,265,125.26
1.1.02.05.001.08.02.02	1	Honorarios Procesos tecnológicos y Gestión de Datos	\$ 724,335,743.61
1.1.02.05.001.08.02.03	1	Honorarios Infraestructura Eléctrica e Iluminación	\$ -
<b>1.1.02.05.001.08.04.</b>		<b>Gestión Comercial Aliados Proveedores</b>	<b>\$ -</b>

CODIGO	FONDO	CONCEPTO	AÑO 2024
<b>1.1.05.02.001.08.05</b>		<b>Contratos Interadministrativos de ejecución directa</b>	<b>\$ 1,880,541,166.02</b>
1.1.05.02.001.08.05.06		logística y Seguridad Integral	
1.1.05.02.001.08.05.05	1	Procesos tecnológicos y Gestión de Datos	\$ 510,292,538.28
1.1.05.02.001.08.05.07	1	Infraestructura Eléctrica e Iluminación	\$ 1,370,248,627.74
<b>1.1.02.05.001.09</b>		<b>Servicios para la comunidad, sociales y personales</b>	<b>\$ 23,898,313,707.52</b>
<b>1.1.02.05.001.09.01</b>		<b>Contratos Interadministrativos de administración delegada</b>	<b>\$ 23,898,313,707.52</b>
1.1.02.05.001.09.01.01	99	logística y Seguridad Integral	\$ 15,376,716,723.92
1.1.02.05.001.09.01.02	99	Procesos tecnológicos y Gestión de Datos	\$ 8,521,596,983.60
1.1.02.05.001.09.01.03	99	Infraestructura Eléctrica e Iluminación	\$ -
<b>1.1.02.06</b>		<b>Transferencias corrientes</b>	<b>\$ 13,008,943,592.82</b>
<b>1.1.02.06.006</b>		<b>Transferencias de otras entidades del gobierno general</b>	<b>\$ 13,008,943,592.82</b>
<b>1.1.02.06.006.06</b>		<b>Otras unidades de gobierno</b>	<b>\$ 13,008,943,592.82</b>
1.1.02.06.006.06.01	3	Desconcentración tasa de alumbrado	\$ 13,008,943,592.82

## 1.6 EGRESOS

CODIGO	FONDO	CONCEPTO	PRESUPUESTADO AÑO 2024
		Total General	\$41,731,108,308.90
	2	Gastos	\$41,731,108,308.90
	2.1	Funcionamiento	\$3,398,525,843.74
2.1.1		Gastos de Personal	\$969,190,482.27
2.1.1.01		Planta de personal permanente	\$969,190,482.27
2.1.1.01.01		Factores constitutivos de salario	\$818,308,236.22
2.1.1.01.01.001		Factores salariales comunes	\$818,308,236.22

CODIGO	FONDO	CONCEPTO	PRESUPUESTADO AÑO 2024
2.1.1.01.01.001.01		Sueldo básico	\$671,446,765.40
2.1.1.01.01.001.01.01	1	Sueldos	\$658,480,190.40
2.1.1.01.01.001.01.02	1	Aprendices	\$12,966,575.00
2.1.1.01.01.001.01.03	1	Gastos de representación	\$ -
2.1.1.01.01.001.01.05	1	Auxilio de transporte	\$ -
2.1.1.01.01.001.01.06	1	Prima de servicios	\$45,643,410.84
2.1.1.01.01.001.01.07	1	Bonificación por servicios prestados	\$23,443,509.79
2.1.1.01.01.001.01.08		Prestaciones sociales	\$77,774,550.19
2.1.1.01.01.001.01.08.01	1	Prima de navidad	\$47,032,203.08
2.1.1.01.01.001.01.08.02	1	Prima de vacaciones	\$30,742,347.12
2.1.1.01.02		Contribuciones inherentes a la nómina	\$134,220,459.34
2.1.1.01.02.001	1	Aportes a la seguridad social en pensiones	\$62,396,615.80
2.1.1.01.02.002	1	Aportes a la seguridad social en salud	\$20,000,000.00
2.1.1.01.02.003		Aportes de cesantías	\$17,557,342.96
2.1.1.01.02.003.01	1	cesantías	\$12,578,507.44
2.1.1.01.02.003.02	1	interés a las cesantías	\$4,978,835.52
2.1.1.01.02.004	1	Aportes a cajas de compensación familiar	\$7,778,639.50
2.1.1.01.02.005	1	Aportes generales al sistema de riesgos laborales	\$9,232,329.43
2.1.1.01.02.006	1	Aportes al ICBF	\$8,671,818.98
2.1.1.01.02.007	1	Aportes al SENA	\$8,583,712.67
2.1.1.01.03		Remuneraciones no constitutivas de factor salarial	\$16,661,786.70
2.1.1.01.03.001		Prestaciones sociales	\$16,661,786.70
2.1.1.01.03.001.01	1	Vacaciones	\$14,956,520.72
2.1.1.01.03.001.02	1	Bonificación especial de recreación	\$1,705,265.99
2.1.2		Adquisición de bienes y servicios	\$1,523,253,382.12
2.1.2.01		Adquisición de activos no financieros	\$28,000,000.00
2.1.2.01.01		Activos fijos	\$28,000,000.00
2.1.2.01.01.004		Activos fijos no clasificados como maquinaria y equipo	\$28,000,000.00
2.1.2.01.01.004.01		Muebles, instrumentos musicales, artículos de deporte y antigüedades	\$28,000,000.00
2.1.2.01.01.004.01.01		Muebles	\$28,000,000.00
2.1.2.01.01.004.01.01.02	1	Muebles del tipo utilizado en la oficina	\$28,000,000.00
2.1.2.02		Adquisiciones diferentes de activos	\$1,495,253,382.12
2.1.2.02.01		Materiales a insumos	\$122,176,768.00

CODIGO	FONDO	CONCEPTO	PRESUPUESTADO AÑO 2024
2.1.2.02.01.002		Productos alimenticios, bebidas y tabaco; textiles prendas de vestir y productos de cuero	\$8,608,208.00
2.1.2.02.01.002.01	1	Alimentos	\$8,608,208.00
2.1.2.02.01.003		Otros bienes transportables (excepto productos metálicos, maquinaria y equipo)	\$113,568,560.00
2.1.2.02.01.003.01	1	Elementos de Aseo	\$8,400,000.00
2.1.2.02.01.003.02	1	Elementos de dotación y protección al personal	\$ -
2.1.2.02.01.003.03	1	Elementos de oficina	\$54,768,560.00
2.1.2.02.01.003.04		Aceites y combustible	\$50,400,000.00
2.1.2.02.01.003.04.01	1	Combustible Carro taller	\$ -
2.1.2.02.01.003.04.02	1	Combustible Carro Canasta	\$24,864,000.00
2.1.2.02.01.003.04.03	1	Combustible Motocicleta	\$23,744,000.00
2.1.2.02.01.003.04.04	1		\$1,792,000.00
2.1.2.02.02		Adquisición de servicios	\$1,373,076,614.12
2.1.2.02.02.006		Servicios de alojamiento; servicios de suministro de comidas y bebidas; servicio de transporte; y servicios de distribución de electricidad, gas y agua	\$19,654,722.88
2.1.2.02.02.006.01	1	Acueducto y alcantarillado	\$1,804,232.52
2.1.2.02.02.006.02	1	energía	\$16,811,593.24
2.1.2.02.02.006.03	1	Teléfono móvil y celulares	\$377,818.24
2.1.2.02.02.006.04	1	Tasa de Alumbrado Público	\$322,488.64
2.1.2.02.02.006.05	1	Tasa de Aseo	\$338,590.24
2.1.2.02.02.008		Servicios prestados a las empresas y servicios de producción	\$765,572,118.52
2.2.2.02.02.008.01	1	Aseo	\$33,636,085.28
2.1.2.02.02.008.02	1	Internet	\$48,874,610.40
2.1.2.02.02.008.03	1	Vigilancia	\$160,760,382.72
2.1.2.02.02.008.04			\$ -
2.1.2.02.02.008.05	1	pólizas	\$130,657,071.00
2.1.2.02.02.008.06	1	Impresos y publicidad	\$6,440,000.00
2.1.2.02.02.008.07	1	Comunicación y Transporte	\$75,712.00
2.1.2.02.02.008.08	1	Plan de medios	\$4,480,000.00
2.1.2.02.02.008.09	1	Mantenimiento zonas verdes	\$ -
2.1.2.02.02.008.10	1	Capacitaciones y bienestar laboral	\$69,954,805.76
2.1.2.02.02.008.11	1	Mantenimiento de equipos	\$4,685,332.96

CODIGO	FONDO	CONCEPTO	PRESUPUESTADO AÑO 2024
2.1.2.02.02.008.12	1	Soporte y mantenimiento de software	\$80,589,544.00
2.1.2.02.02.008.13	1	Renovación de licencias	\$17,616,394.88
2.1.2.02.02.008.14	1	Renovaciones y afiliaciones	\$3,545,024.00
2.1.2.02.02.008.16	1	Mantenimiento instalaciones locativas	\$123,520,000.00
2.1.2.02.02.008.17	1	Servicios manutención mascota	\$1,014,720.00
2.1.2.02.02.008.18	1	Devolución honorarios CIAD	\$ -
2.1.2.02.02.008.19		Mantenimiento preventivo y correctivo vehículos	\$79,722,435.52
2.1.2.02.02.008.19.01	1	Carro taller	\$31,472,000.00
2.1.2.02.02.008.19.02	1	Carro canasta	\$40,970,435.52
2.1.2.02.02.008.19.03	1	Motocicletas	\$7,280,000.00
2.1.2.02.02.009		Servicios para la comunidad, sociales y personales	\$581,409,772.72
2.1.2.02.02.009.01	1	Honorarios	\$175,090,619.20
2.1.2.02.02.009.02	1	Servicios Técnicos	\$406,319,153.52
2.1.2.02.02.010	1	Viáticos de los funcionarios en comisión	\$6,440,000.00
2.1.3		Transferencias corrientes	\$281,775,000.00
2.1.3.13		Sentencias y conciliaciones	\$281,775,000.00
2.1.3.13.01		Fallos nacionales	\$281,775,000.00
2.1.3.13.01.001	1	Sentencias	\$281,775,000.00
2.1.3.13.01.002	1	Conciliaciones	\$ -
2.1.3.13.01.003	1	Laudos arbitrales	\$ -
2.1.8		Gastos por tributos, multas, sanciones e interés de mora	\$624,306,979.35
2.1.8.01		Impuestos	\$598,180,793.35
2.1.8.01.01		Impuestos sobre la renta y complementarios	\$561,035,511.88
2.1.08.01.01.001	1	Renta y complementarios	\$ -
2.1.08.01.01.002	1	Impuesto a las ventas	\$506,010,511.88
2.1.08.01.01.003	1	Autorretención en ventas	\$55,025,000.00
2.1.8.01.51	1	Impuesto sobre vehículos automotores	\$500,000.00
2.1.8.01.52	1	Impuesto predial unificado	\$1,200,000.00
2.1.8.01.54	1	Impuesto de industria y comercio	\$35,445,281.47
2.1.8.04		Contribuciones	\$26,126,186.00
2.1.8.04.01	1	Cuota de fiscalización y auditaje	\$26,126,186.00
2.1.8.04.02	1	Valorización	\$ -

CODIGO	FONDO	CONCEPTO	PRESUPUESTADO AÑO 2024
2.1.8.04.03	1	Contribución MINTIC	\$ -
2.1.8.05		Multas, sanciones e intereses de mora	\$ -
2.1.8.05.01	1	Reconocimiento Multas, sanciones e intereses de mora	\$ -
2.2		Servicio de la deuda pública	\$6,793,548,753.61
2.2.2		Servicio de la deuda pública interna	\$6,793,548,753.61
2.2.2.01		Principal	\$3,173,437,270.00
2.2.2.01.02		Préstamos	\$3,173,437,270.00
2.2.2.01.02.002		Entidades financieras	\$3,173,437,270.00
2.2.2.01.02.002.02	3	Banca comercial	\$3,173,437,270.00
2.2.2.02		intereses	\$3,571,971,171.00
2.2.2.02.02		Préstamos	\$3,571,971,171.00
2.2.2.02.02.002		Nación	\$3,571,971,171.00
2.2.2.02.02.002.01		Entidades financieras	\$3,571,971,171.00
2.2.2.02.02.002.02	3	Banca comercial	\$3,571,971,171.00
2.2.2.03		Comisiones y otros gastos	\$48,140,312.61
2.2.2.03.02		Préstamos	\$48,140,312.61
2.2.2.03.02.002		Entidades financieras	\$48,140,312.61
2.2.2.03.02.002.01	1	Gravamen al movimiento financiero	\$ -
2.2.2.03.02.002.02		Gastos Bancarios	\$48,140,312.61
2.2.2.03.02.002.02.01	1	Comisiones	\$5,517,995.04
2.2.2.03.02.002.02.02		Iva comisión	
2.2.2.03.02.002.02.03	1	Retención en la fuente	\$18,291.63
2.2.2.03.02.002.02.04	1	Comisiones Fiduciarias	\$183,161.94
2.2.2.03.02.002.02.05	3	Comisiones Fiduciarias N	\$42,420,864.00
2.2.2.03.02.002.02.06	3	Iva comisiones fiduciarias	\$ -
2.2.2.03.02.002.02.06	1	Comisiones Fiduciarias - N	
2.3		Inversión	\$31,539,033,711.55
2.3.2		Maquinaria de oficina	\$15,186,900.00
2.3.2.01		Adquisición de activos no financieros	\$15,186,900.00
2.3.2.01.01		Activos Fijos	\$15,186,900.00
2.3.2.01.01.003		Maquinaria y Equipo	\$15,186,900.00
2.3.2.01.01.003.03		Maquinaria de oficina, contabilidad e informática	\$15,186,900.00

CODIGO	FONDO	CONCEPTO	PRESUPUESTADO AÑO 2024
2.3.2.01.01.003.03.02	1	Maquinaria de informática y sus partes, piezas y accesorios	\$15,186,900.00
2.3.2.01.01.003.07		Equipo de transportes	\$ -
2.3.2.01.01.003.07.01	1	Vehículo Automotor	\$ -
2.3.5		Gastos de Comercialización y Producción	\$31,523,846,811.55
2.3.5.02		Adquisición de servicios	\$31,523,846,811.55
2.3.5.02.08	1	Servicios prestados a las Empresas y Servicios de Producción	\$88,040,000.00
2.3.5.02.08.001	1	Mantenimiento preventivo y correctivo vehículos	\$ -
2.3.5.02.08.001.01	1	Mantenimiento preventivo y correctivo vehículos	\$ -
2.3.5.02.08.001.01.01	1	Carro taller	\$ -
2.3.5.02.08.001.01.02	1	Carro canasta	\$ -
2.3.5.02.08.001.01.03	1	Motocicletas	\$ -
2.3.5.02.08.002		Servicio Arrendamiento de vehículo	\$88,040,000.00
2.3.5.02.09		Servicios para la comunidad, sociales y personales	\$31,435,806,811.55
2.3.5.02.09.01		Proyectos y contrato propios	\$1,316,378,816.22
2.3.5.02.09.01.001		Costo de los CI	\$1,316,378,816.22
2.3.5.02.09.01.001.01	1	logística y Seguridad Integral	\$ -
2.3.5.02.09.01.001.02	1	Procesos Tecnológicos y Gestión de Datos	\$357,204,776.80
2.3.5.02.09.01.001.01	1	Infraestructura Eléctrica e Iluminación	\$959,174,039.42
0			
2.3.5.02.09.01.003		Desconcentración del Alumbrado Público	\$6,221,114,287.82
2.3.5.02.09.01.003.01		Desconcentración del Alumbrado Público	\$ -
2.3.5.02.09.01.003.02		Expansión Alumbrado Público	\$1,217,423,114.88
2.3.5.02.09.01.003.02.01	3	Materiales y equipos expansión alumbrado público	\$628,501,554.09
2.3.5.02.09.01.003.02.02	3	Servicios Técnicos	\$588,921,560.79
2.3.5.02.09.01.003.03	3	Administración, operación y mantenimiento alumbrado público	\$1,292,392,257.53
2.3.5.02.09.01.003.04		Costos asociados al personal	\$1,619,090,269.26
2.3.5.02.09.01.003.04.01	3	Sueldos	\$987,749,905.96
2.3.5.02.09.01.003.04.02	3	Prima de servicios	\$33,550,767.85
2.3.5.02.09.01.003.04.03	3	Bonificación por servicios prestados	\$26,713,108.19

CODIGO	FONDO	CONCEPTO	PRESUPUESTADO AÑO 2024
2.3.5.02.09.01.003.04.04	3	Prima de navidad	\$61,554,119.27
2.3.5.02.09.01.003.04.05	3	Prima de vacaciones	\$43,019,433.84
2.3.5.02.09.01.003.04.06	3	Aportes a la seguridad social en pensiones	\$97,088,683.99
2.3.5.02.09.01.003.04.07	3	Aportes a la seguridad social en salud	\$41,184,807.05
2.3.5.02.09.01.003.04.08	3	cesantías	\$88,892,612.04
2.3.5.02.09.01.003.04.09	3	interés a las cesantías	\$21,369,571.73
2.3.5.02.09.01.003.04.10	3	Aportes caja de compensación familiar	\$76,680,783.06
2.3.5.02.09.01.003.04.11	3	Aportes generarles al sistema de riesgos laborales	\$53,306,584.39
2.3.5.02.09.01.003.04.12	3	Aportes al ICBF	\$5,427,475.70
2.3.5.02.09.01.003.04.13	3	Aportes al SENA	\$22,222,409.04
2.3.5.02.09.01.003.04.14	3	Vacaciones	\$46,984,608.47
2.3.5.02.09.01.003.04.15	3	Bonificación especial de recreación	\$6,270,684.18
2.3.5.02.09.01.003.04.16	3	viáticos	\$ -
2.3.5.02.09.01.003.04.17	3	Gastos de representación	\$ -
2.3.5.02.09.01.003.04.18	3	Auxilio de transporte	\$7,074,714.50
2.3.5.02.09.01.003.05	3	Alumbrado navideño Rionegro	\$2,092,208,646.15
2.3.5.02.09.01.003.06	3	Devolución Rendimientos financieros	\$ -
2.3.5.02.09.02		Contratos de administración delegada	\$23,898,313,707.52
2.3.5.02.09.02.006	99	logística y Seguridad Integral	\$15,376,716,723.92
2.3.5.02.09.02.007	99	Procesos Tecnológicos y gestión de Datos	\$8,521,596,983.60
2.3.5.02.09.02.008	99	Infraestructura Eléctrica e Iluminación	\$ -
2.3.5.02.09.02.009	99	Devolución rendimientos financieros	\$ -
2.3.8		Gastos por tributos, multas, sanciones e interés de mora	\$ -
2.3.8.02	1	Estampillas	\$ -
2.3.8.04.	1	Contribuciones	\$ -

## 1.7 ALUMBRADO PÚBLICO

La Empresa de Seguridad del Oriente S.A.S. - ESO Rionegro S.A.S., en cumplimiento de las responsabilidades asignadas por el Municipio de Rionegro mediante el Acuerdo Municipal 001 del 24 de enero de 2018 "POR EL CUAL SE LE DESCONCENTRA LA FUNCIÓN DE ADMINISTRACIÓN DEL SERVICIO PÚBLICO DE

ALUMBRADO EN LA EMPRESA DE SEGURIDAD DEL ORIENTE S.A.S, ESO RIONEGRO S.A.S.”, según lo reglamentado por los Decretos Municipales 063 del 12 febrero de 2018, 443 del 18 diciembre de 2018 y 072 del 22 de febrero del 2019 y en concordancia con lo dispuesto en el Decreto Nacional 2424 de 2006 y Resolución CREG 123 de 2011, dispuso que la Empresa realizaría las siguientes actividades:

La administración, la operación, el mantenimiento, la modernización del sistema de alumbrado público.

- b) La reposición del sistema de alumbrado público.
- c) La expansión del sistema de alumbrado público.

Mediante el Decreto 063 del 12 de febrero de 2018 “POR EL CUAL SE REGLAMENTA LA ADMINISTRACIÓN DEL SERVICIO PÚBLICO DE ALUMBRADO DEL MUNICIPIO DE RIONEGRO”, se le delega la administración del servicio de alumbrado público del Municipio de Rionegro a la Empresa de Seguridad del Oriente S.A.S, estableciendo a su vez las condiciones, actividades y controles para este fin.

El Decreto 443 del 18 de diciembre del 2018 “POR EL CUAL SE MODIFICA EL DECRETO 063 DEL 12 DE FEBRERO DE 2018 POR MEDIO DEL CUAL SE REGLAMENTA LA ADMINISTRACIÓN DEL SERVICIO PÚBLICO DE ALUMBRADO DEL MUNICIPIO DE RIONEGRO”, aclara el alcance del Decreto 063 en su totalidad.

A través del Decreto 072 de 22 de febrero de 2019 “POR EL CUAL SE MODIFICA EL DECRETO 0443 DEL 18 DE DICIEMBRE DE 2018 POR EL CUAL SE MODIFICA EL DECRETO 063 DE 12 DE FEBRERO DE 2018 POR MEDIO DEL CUAL SE REGLAMENTA LA ADMINISTRACIÓN DEL SERVICIO PÚBLICO DE ALUMBRADO DEL MUNICIPIO DE RIONEGRO”, se modificó el artículo segundo del Decreto 0443 de 18 de diciembre de 2018, que a su vez había modificado el artículo cuarto del Decreto 063 del 12 de febrero de 2018, disponiendo que: “ARTICULO CUARTO: Con el fin de que la ESO RIONEGRO S.A.S., pueda ejecutar la función designada, el Municipio de Rionegro le financiará con los recursos incluidos en el rubro 03.03.01.09, mantenimiento y mejoramiento de alumbrado público o el que corresponda en el presupuesto municipal, sin perjuicio que el Municipio de Rionegro destine otros recursos propios para los mismos fines cuando sea necesario”. De igual manera se aclara el alcance, se establecen nuevas disposiciones y se define destinación de los recursos.

En la actualidad contamos con 21.071 luminarias, de las cuales 15.384 fueron contratadas con telegestión, sin embargo, 700 de estas se encuentran sin comunicación por fallas en sus respectivos nodos desde el año 2020, lo cual impide realizar el debido seguimiento a dichas luminarias, sin que esto signifique que las luminarias no están operando. Los 5.668 restantes corresponden a luminarias instaladas posterior al proyecto de modernización, las cuales no cuentan con telegestión (proyectos viales municipio, expansiones y proyectos urbanístico con particulares).

Continuamos trabajando para garantizar la exactitud y confiabilidad de nuestra base de datos, lo cual es fundamental para una gestión efectiva del alumbrado público en el municipio de Rionegro.

Con corte al mes de febrero del 2024, el Sistema de Alumbrado Público cuenta con 21.071 luminarias instaladas a lo largo del municipio de Rionegro, las cuales se distribuyen por zonas según como se observa en la tabla de continuación.

Localidad	Cantidad de Luminarias
Comuna 1 - Liborio Mejía	2.243
Comuna 2 - San Antonio	1.613
Comuna 3 - Alfonso Uribe Jaramillo	1.947
Comuna 4 - El Porvenir	3.159
Corregimiento Norte - Néstor Esteban Sanín	2.624
Corregimiento JMC - José María Córdoba	1.792
Corregimiento Centro - Casimiro Garcia	2.751
Corregimiento Sur - Gilberto Echeverri Mejía	4.942
<b>Total</b>	<b>21.071</b>

**TABLA 1. CONSOLIDADO LUMINARIAS INSTALADAS POR LOCALIDAD.**

Con el fin de continuar robusteciendo el sistema existente y debido a las dinámicas de crecimiento con las que cuenta el municipio, se plantea realizar las siguientes expansiones por localidad, dando cobertura a las solicitudes manifestadas por la comunidad, considerando adicionalmente las solicitudes represadas de vigencias anteriores, discriminadas de la siguiente manera.



Localidad	Solicitudes pendientes	Cantidad de Luminarias
Comuna 1 - Liborio Mejía	18	45
Comuna 2 - San Antonio	3	4
Comuna 3 - Alfonso Uribe Jaramillo	6	19
Comuna 4 - El Porvenir	8	11
Corregimiento Norte - Néstor Esteban Sanín	24	114
Corregimiento JMC - José María Córdoba	18	141
Corregimiento Centro - Casimiro Garcia	34	97

Corregimiento Sur - Gilberto Echeverri Mejía	29	168
<b>Total</b>	<b>140</b>	<b>599</b>

**TABLA 2. CONSOLIDADO SOLICITUDES PENDIENTES.**

### Presupuesto de mantenimiento por actividades



Concerniente a la actividad propia del mantenimiento se realiza un acercamiento con relación a los costos según las actividades a desarrollar, las cuales incluyen labores de mantenimiento preventivo y correctivo según los casos que aplique, tal como se detalla a continuación.

 Alcaldía de Rionegro Departamento de Antioquia	<b>ACTIVIDADES GENERALES DE MANTENIMIENTO</b>		Proceso:		
			2024		
			Página 1		
<b>ACTIVIDADES GENERALES DE MANTENIMIENTO</b>					
ÍTEM	DESCRIPCIÓN	UND.	CANT.	VALOR UNITARIO	COSTO TOTAL
1.1	MANTENIMIENTO PREVENTIVO REVISIÓN GENERAL Y LIMPIEZA DE LOS DISPOSITIVOS E INFRAESTRUCTURA	UND	8000	\$ 184.867	\$ 1.478.933.333
1.2	MANTENIMIENTO PODA	UND	500	\$ 257.667	\$ 128.833.333
1.3	MANTENIMIENTO PREVENTIVO INSPECCIÓN Y VERIFICACIÓN FUNCIONAMIENTO DE LUMINARIAS Y ELEMENTOS DEL SISTEMA	UND	1000	\$ 294.067	\$ 294.066.667
1.4	VISITAS DE INSPECCIÓN Y RECORRIDO EN CAMPO	UND	100	\$ 303.167	\$ 30.316.667
<b>SUBTOTAL COSTOS DIRECTOS</b>					<b>\$ 1.932.150.000</b>

**TABLA 3. ACTIVIDADES PRINCIPALES DE MANTENIMIENTO.**

### Presupuesto propuesto de telegestión faltante

Respecto al sistema de telegestión integrado al servicio de alumbrado público, tras realizarse el proceso de modernización de las luminarias del municipio de Rionegro a mediados del 2020, contó con la intervención en 15.384 luminarias y sus respectivos nodos, los cuales habilitan una comunicación de los elementos por medio de una plataforma designada para dicho fin para la recolección y análisis de las variables respectivas. Posterior a su instalación, se presentaron fallas con relación a 700 nodos pendientes por intervenir, los cuales deben ser reemplazados en la presente vigencia.

 Alcaldía de Rionegro Departamento de Antioquia	<b>REPOSICIÓN E INSTALACIÓN DE NODOS Y ELEMENTOS DE TELEGESTIÓN          DEL SISTEMA DE ALUMBRADO PÚBLICO</b>		Proceso:
			2024
			Página 1



REPOSICIÓN E INSTALACIÓN DE NODOS Y ELEMENTOS DE TELEGESTIÓN DEL SISTEMA DE ALUMBRADO PÚBLICO					
ÍTEM	DESCRIPCIÓN	UND.	CANT.	VALOR UNITARIO	COSTO TOTAL
1.1	SUMINISTRO, TRANSPORTE E INSTALACIÓN DE NODOS CON FALLA	UND	700	\$ 1.024.318	\$ 717.022.301
1.2	LICENCIA DE SOFTWARE ANUAL NO INCLUYE SERVICIOS TÉCNICOS PROFESIONES	UND	15384	\$ 13.685	\$ 210.530.040
1.3	SERVICIOS TÉCNICOS PROFESIONALES DESARROLLO Y ADMINISTRACIÓN PLATAFORMA	UND	1	\$ 17.106.250	\$ 17.106.250
<b>SUBTOTAL COSTOS DIRECTOS</b>					<b>\$ 944.658.591</b>

**TABLA 4. PRESUPUESTO ELEMENTOS Y ACTIVIDADES DEL SISTEMA DE TELEGESTIÓN.**

Con relación a las expansiones realizadas con posterioridad al proceso de modernización, las cuales ascienden a 5.687 luminarias ubicadas en proyectos de infraestructura viales desarrollados por la administración municipal, constructores privados y expansiones propias que no cuentan con la instalación de nodos, puertas de enlace y demás elementos para la completa integración de las 21.071 luminarias existentes actualmente en el sistema de alumbrado público.

Por lo anterior, se presenta un estimado respecto a las actividades requeridas con relación a la telegestión propuesta para desarrollar en cuatrienio 2024-2027.

De este valor por \$10.093.773.550 no se incluye para esta vigencia 2024 ninguna cuantía, su ejecución estaría para los próximos tres años.



 Alcaldía de Rionegro Departamento de Antioquia	<b>REPOSICIÓN E INSTALACIÓN DE NODOS Y ELEMENTOS DE TELEGESTIÓN          DEL SISTEMA DE ALUMBRADO PÚBLICO</b>		Proceso:
			2024
			Página 1

REPOSICIÓN E INSTALACIÓN DE NODOS Y ELEMENTOS DE TELEGESTIÓN DEL SISTEMA DE ALUMBRADO PÚBLICO					
ÍTEM	DESCRIPCIÓN	UND.	CANT.	VALOR UNITARIO	COSTO TOTAL
1.1	SUMINISTRO, TRANSPORTE E INSTALACIÓN DE NODOS, PUERTAS DE ENLACE Y ELEMENTOS RESPECTIVOS	UND	5697	\$ 1.755.082	\$ 9.998.703.855
1.2	LICENCIA DE SOFTWARE ANUAL NO INCLUYE SERVICIOS TÉCNICOS PROFESIONES	UND	5697	\$ 13.685	\$ 77.963.445
1.3	SERVICIOS TÉCNICOS PROFESIONALES DESARROLLO Y ADMINISTRACIÓN PLATAFORMA	UND	1	\$ 17.106.250	\$ 17.106.250
<b>SUBTOTAL COSTOS DIRECTOS</b>					<b>\$ 10.093.773.550</b>

**TABLA 5. PRESUPUESTO TELEGESTIÓN INTEGRANDO LUMINARIAS PENDIENTES.**

## Consolidado de presupuestos

A continuación, se consolidan los diversos presupuestos presentados con el ánimo de efectuar las actividades descritas en el presente plan, puesto que este otorga los lineamientos documento permite contar con los lineamientos para llevar a cabo las actividades para la efectiva prestación del servicio de alumbrado público.

 Alcaldía de Rionegro Departamento de Antioquia	<b>PRESUPUESTOS CONSOLIDADOS DEL PLAN ANUAL DEL SISTEMA DE ALUMBRADO PÚBLICO</b>	 ESC Empresa de Seguridad del Oriente S.A.S.	Proceso: 2024 Página 1		
<b>PRESUPUESTOS CONSOLIDADOS DEL PLAN ANUAL DEL SISTEMA DE ALUMBRADO PÚBLICO</b>					
ÍTEM	DESCRIPCIÓN	UND.	CANT.	VALOR UNITARIO	COSTO TOTAL
1.1	EXPANSIONES DE ALUMBRADO PÚBLICO MUNICIPIO DE RIONEGRO	UND	1	\$ 3.098.316.555	\$ 3.098.316.555
1.2	ACTIVIDADES GENERALES DE MANTENIMIENTO DE ALUMBRADO PÚBLICO	UND	1	\$ 1.932.150.000	\$ 1.932.150.000
1.3	REPOSICIÓN E INSTALACIÓN DE NODOS Y ELEMENTOS DE TELEGESTIÓN	UND	1	\$ 1.032.461.551	\$ 1.032.461.551
<b>SUBTOTAL COSTOS DIRECTOS</b>					<b>\$ 6.062.928.106</b>

**TABLA 6. CONSOLIDADO DE PRESUPUESTOS.**

## 2. Informe Financiero

### 2.1 Estado de Resultados Integrales 2023

**EMPRESA DE SEGURIDAD DEL ORIENTE S.A.S. - ESO RIONEGRO S.A.S.-**

NIT 900.984.614-9

ESTADOS DE RESULTADOS INTEGRALES POR NATURALEZA DE GASTOS

AL 31 DE DICIEMBRE DE 2023 / 31 DE DICIEMBRE DE 2022.

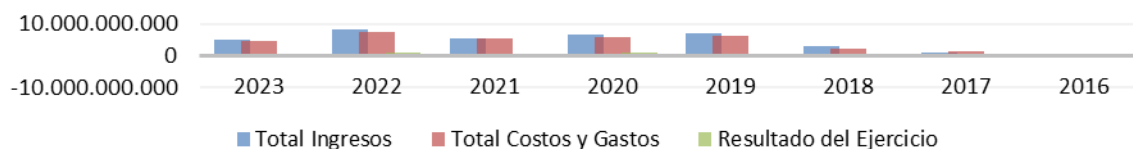
(En miles de pesos colombianos - \$)

	31.12.2023	%	31.12.2022	%
Ingresos Operacionales	5,059,950,077	106%	8,360,239,489	101%
Devoluciones en Ventas	(269,978,100)	-6%	(83,322,208)	-1%
<b>Total Ingresos de Actividades Ordinarias</b>	<b>4,789,971,977</b>	<b>100%</b>	<b>8,276,917,281</b>	<b>100%</b>
Costo Directo de Servicios Prestados	486,433,553	10.16%	2,235,262,952	27.01%
<b>Resultado Integral (Utilidad) Bruta en Venta</b>	<b>4,303,538,424</b>	<b>89.84%</b>	<b>6,041,654,328</b>	<b>72.99%</b>
Nomina Administrativa	1,598,996,216	33.38%	1,105,931,815	13.36%
Honorarios y/o Prestación de Servicios	908,673,970	18.97%	1,292,997,573	15.62%
Impuestos, Contribuciones y Tasas	186,732,829	3.90%	238,166,266	2.88%
Depreciaciones y Amortizaciones	292,668,385	6.11%	412,216,471	4.98%
Seguros Generales	151,837,239	3.17%	117,914,786	1.42%
Servicio de Vigilancia y Seguridad Privada	136,981,751	2.86%	121,481,849	1.47%
Materiales y Suministros	192,899,649	4.03%	1,205,180,246	14.56%
Otros Gastos Administrativos	215,066,598	4.49%	277,722,328	3.36%
<b>Total Gastos Administrativos</b>	<b>3,683,856,636</b>	<b>76.91%</b>	<b>4,771,611,333</b>	<b>57.65%</b>
Otros Ingresos-Ing Financieros	113,618,209	2.37%	19,717,107	0.24%
<b>Resultado del periodo antes de impuestos</b>	<b>733,299,997</b>	<b>17.04%</b>	<b>1,289,760,102</b>	<b>15.58%</b>
Provision Impuesto de Renta	261,494,336	5.46%	480,454,255	5.80%
<b>Resultado (Utilidad) Neto del Ejercicio</b>	<b>471,805,661</b>	<b>10%</b>	<b>809,305,847</b>	<b>9.78%</b>

**2.2 Estado de Resultados comparativo**

Periodo	2023	2022	2021	2020	2019	2018	2017	2016
Total Ingresos	4.903.590.186	8.296.634.388	5.423.431.991	6.590.542.511	7.031.106.276	2.914.874.769	1.118.905.414	118.993.383
Total Costos y Gastos	4.431.784.525	7.487.328.541	5.449.659.380	5.768.482.996	6.373.577.663	2.242.893.591	1.180.122.292	248.931.02
Resultado del Ejercicio	471.805.661	809.305.847	26.227.389	822.059.515	657.528.613	671.981.178	-61.216.878	-129.937.638

## ESTADO DE RESULTADOS COMPARATIVO 2023-2016



### 2.3 Estado de Situación Financiera a Diciembre 2023

#### EMPRESA DE SEGURIDAD DEL ORIENTE S.A.S. - ESO RIONEGRO S.A.S.-

NIT 900.984.614-9

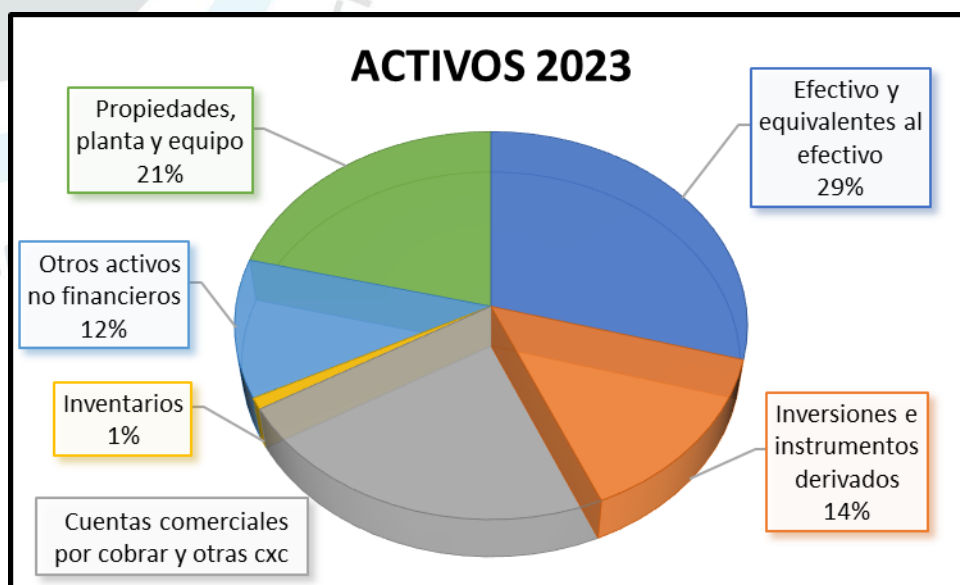
#### ESTADOS DE SITUACIÓN FINANCIERA

AL 31 DE DICIEMBRE DE 2023 / 31 DE DICIEMBRE DE 2022.

(En miles de pesos colombianos - \$)

	31.12.2023.	%	31.12.2022	%
<b>ACTIVOS</b>				
<b>Activos corrientes:</b>				
Efectivo y equivalentes al efectivo	3,055,418,583	29%	4,604,944,948	11%
Inversiones e instrumentos derivados	1,479,144,137	14%	874,730,128	2%
Cuentas comerciales por cobrar y otras cuentas por cobrar	2,387,597,118	23%	3,739,128,682	9%
Inventarios	99,119,362	1%	261,411,953	1%
Otros activos no financieros	1,198,455,798	12%	1,331,889,906	3%
<b>Total activos corrientes</b>	8,219,734,999	79%	10,812,105,616	26%
<b>Activos no corrientes:</b>				

Propiedades, planta y equipo	2,188,753,907	21%	30,097,407,123	74%
Total activos no corrientes	2,188,753,907	21%	30,097,407,123	74%
<b>TOTAL ACTIVOS</b>	<b>10,408,488,906</b>	<b>100%</b>	<b>40,909,512,740</b>	<b>100%</b>



EMPRESA DE SEGURIDAD DEL ORIENTE S.A.S. - ESO RIONEGRO S.A.S.-

NIT 900.984.614-9

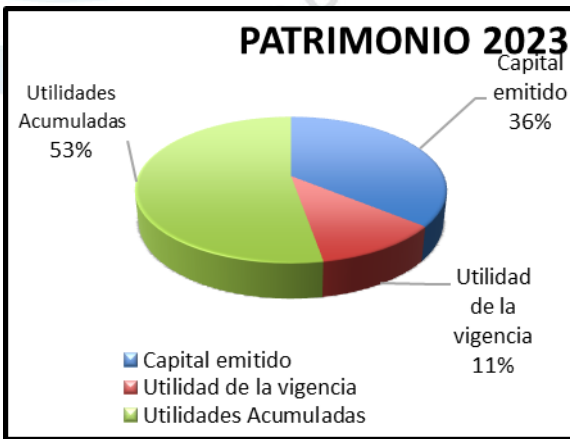
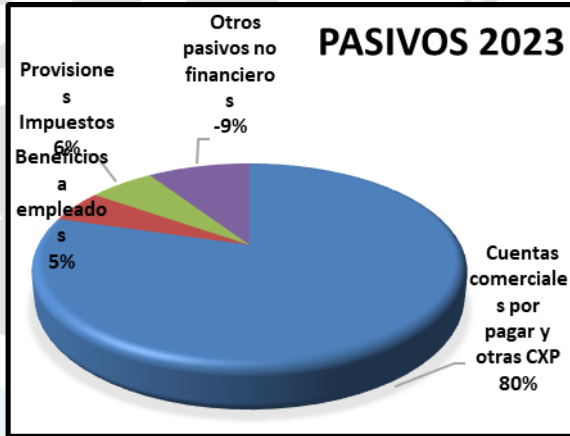
ESTADOS DE SITUACIÓN FINANCIERA

AL 31 DE DICIEMBRE DE 2023 / 31 DE DICIEMBRE DE 2022.

(En miles de pesos colombianos - \$)

	31.12.2023	%	31.12.2022	%
<b>PASIVOS</b>				
<b>Pasivos corrientes:</b>				

Préstamos por pagar	-	0%	23,072,015,201	62%
Cuentas comerciales por pagar y otras ctas por pagar	6,089,894,765	98%	12,714,018,773	34%
Beneficios a empleados	396,108,648	6%	387,047,408	1%
Provisiones Impuestos	457,982,167	7%	718,679,995	2%
Otros pasivos no financieros	(710,212,179)	-11%	314,841,518	1%
<b>TOTAL PASIVOS</b>	<b>6,233,773,401</b>	<b>100%</b>	<b>37,206,602,896</b>	<b>100%</b>
<b>PATRIMONIO</b>				
Capital emitido	1,500,000,000	36%	1,500,000,000	41%
Reservas	-	0%	130,598,027	4%
Utilidad de la vigencia	471,805,661	11%	809,305,847	22%
Utilidades Acumuladas	2,202,909,844	53%	1,263,005,970	34%
<b>TOTAL PATRIMONIO</b>	<b>4,174,715,505</b>	<b>100%</b>	<b>3,702,909,844</b>	<b>100%</b>
<b>TOTAL PASIVOS Y PATRIMONIO</b>	<b>10,408,488,906</b>		<b>40,909,512,740</b>	



#### 2.4 Indicadores Financieros 2023-2022

INDICE	FORMULA	31/12/2023	31/12/2022	RESULTADO DIC 2023	RESULTADO DIC 2022	VARIACION
Capital Trabajo Neto	Activo Corriente-	8,219,734,999	10,812,105,616	1,985,961,598	-26,394,497,279	28,380,458,877
	Pasivo Corriente	6,233,773,401	37,206,602,896			
Razon Corriente	Activo Corriente	8,219,734,999	10,812,105,616	1.32	0.29	1.03
	Pasivo Corriente	6,233,773,401	37,206,602,896			
Solidez	Activo Total	10,408,488,906	40,909,512,740	1.67	1.10	0.57
	Pasivo Total	6,233,773,401	37,206,602,896			
Endeudamiento Total	Pasivo Total	6,233,773,401	37,206,602,896	60%	91%	-31%
	Activo Total	10,408,488,906	40,909,512,740			
Leverage a Corto Plazo	Pasivo Corriente	6,233,773,401	37,206,602,896	149%	1005%	-855%
	Patrimonio	4,174,715,505	3,702,909,844			
Tasa de Retorno de Activo Total	Excedente (Déficit) Ejer	471,805,661	809,305,847	5%	2%	3%
	Activo Total	10,408,488,906	40,909,512,740			
Margen de Utilidad Operativa	Excedente (Déficit) Oper	733,299,997	1,289,760,102	15%	16%	-1.0%
	Ingresos Operacionales	4,789,971,977	8,276,917,281			
Margen Neto de Utilidad	Excedente (Déficit) Ejer	471,805,661	809,305,847	10%	9.68%	0.22%
	Ingresos Operacionales	4,789,971,977	8,360,239,489			
EBITDA	Utilidad Operativa	733,299,997	1,289,760,102	1,025,968,382	1,701,976,573	-676,008,191
	+ Depreciaciones	292,668,385	412,216,471			
	+ Amortizaciones	0	0			
	+ Provisiones de Activos	0	0			
Margen EBITDA	EBITDA	1,025,968,382	1,701,976,573	21%	21%	0.00
	Ingresos Operacionales	4,789,971,977	8,276,917,281			



