



PASO A PASO Actualiza tu Información











Paso 1: Ingresa a nuestro sitio web www.eso.gov.co y en la pestaña **CONTRATACIÓN** ingresa a **Proveedores** y luego **Actualizar Información**.



Inicio de sesión

    Usuario

 Password

 [Seleccione tipo de Persona]

 Ingresar

[¿Olvidó la contraseña?](#)


Paso 2: Ingresa tu **usuario, contraseña** y selecciona el **tipo de persona** (natural/jurídica) y da click en **ingresar**.



Inicio de sesión

 Usuario

 Password

 [Seleccione tipo de Persona] ↓

Ingresar

[¿Olvidó la contraseña?](#)

Paso 3: Si no recuerdas la contraseña da click en **¿Olvidó la contraseña?**



Ingrese su correo

✉ Email

🔒 [Seleccione tipo de Persona] ▾

Recuperar contraseña

Inicio

Paso 4: *Ingresas tu email y seleccionas **tipo de persona** (natural/jurídica). Luego, das click en **recuperar contraseña** y verificas en tu correo.*